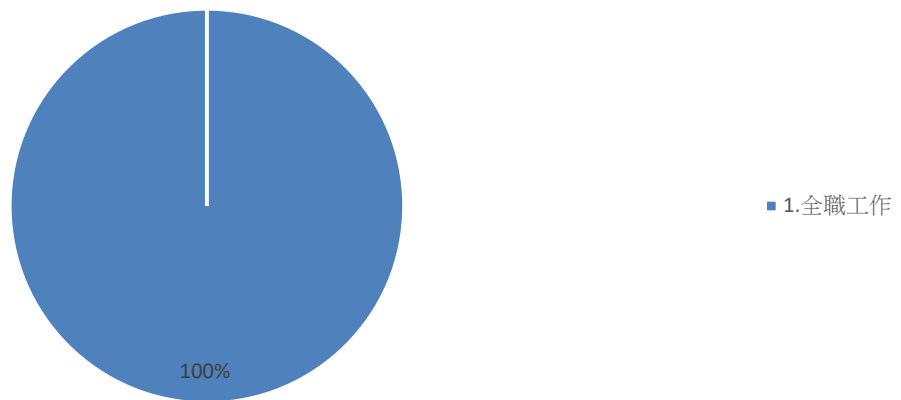


### 第一部分就業流向

一、您目前的工作狀況為何（不包括留職停薪、育嬰假，請依主要薪水來源作答）？（本題選答1、2、3項者，第6題無須填答；另畢業生如同時為「全職工作者與部分工時者」，請以最主要工作狀況填報以下問項） -

| 項目 | 選項     | 數量 | 百分比     |
|----|--------|----|---------|
|    | 1.全職工作 | 13 | 100.00% |

#### 一、您目前的工作狀況為何

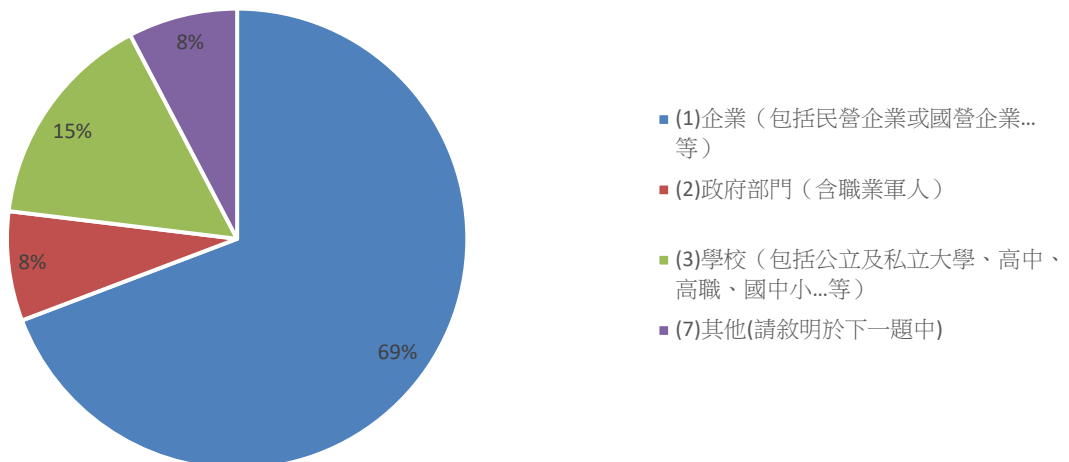


### 子題頁(全職工作)

請問您任職的機構性質是： -

| 項目 | 選項                             | 數量 | 百分比    |
|----|--------------------------------|----|--------|
|    | (1)企業（包括民營企業或國營企業...等）         | 9  | 69.23% |
|    | (2)政府部門（含職業軍人）                 | 1  | 7.69%  |
|    | (3)學校（包括公立及私立大學、高中、高職、國中小...等） | 2  | 15.38% |
|    | (7)其他(請敘明於下一題中)                | 1  | 7.69%  |

#### 請問您任職的機構性質是：



子題頁(全職工作)

(7)其他 \_\_\_\_\_ -

答案

醫療院所

子題頁(部分工時)

請問您 1週工作時數約 \_\_\_\_\_ 小時 (建議以每週平均時數填報) -

答案

子題頁(部分工時)

請問您任職的機構性質是(若同時有多份Part Time工作，請以主要工作時數較長者作答)： -

| 項目 | 選項 | 數量 | 百分比 |
|----|----|----|-----|
|    |    |    |     |

子題頁(部分工時)

(7)其他 \_\_\_\_\_ -

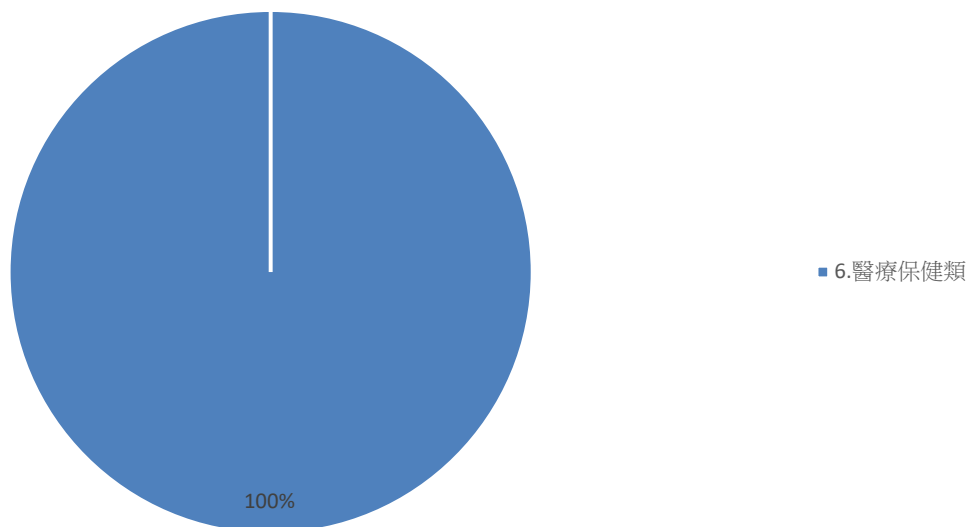
答案

第一部分就業流向(續)

二、您現在工作職業類型為何？ -

| 項目 | 選項      | 數量 | 百分比     |
|----|---------|----|---------|
|    | 6.醫療保健類 | 13 | 100.00% |

二、您現在工作職業類型為何？



第一部分就業流向(續)

三、您從學校畢業後至今，是否曾經轉換過公司？ -

| 項目 | 選項  | 數量 | 百分比    |
|----|-----|----|--------|
|    | 1.是 | 2  | 15.38% |
|    | 2.否 | 11 | 84.62% |

三、您從學校畢業後至今，是否曾經轉換過公司？



第一部分就業流向(續)

截至目前轉換工作次數： -

| 項目 | 選項       | 數量 | 百分比     |
|----|----------|----|---------|
|    | (1)約1份工作 | 2  | 100.00% |

截至目前轉換工作次數：



第一部分就業流向(續)

轉換工作主要的原因？ -

| 項目 | 選項            | 數量 | 百分比    |
|----|---------------|----|--------|
|    | (10)家庭因素      | 1  | 50.00% |
|    | (3)工作具挑戰性及自主性 | 1  | 50.00% |

轉換工作主要的原因？



第一部分就業流向(續)

(11)其他 -

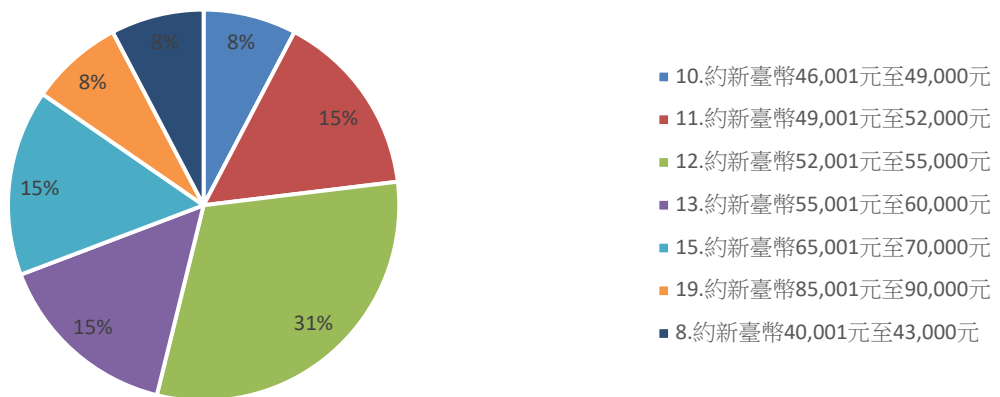
答案

第一部分就業流向(續)

四、您現在工作平均每月收入為何？(請回答課稅前固定(經常)性收入，係指固定津貼、交通費、膳食費、水電費、按月發放之工作(生產、績效、業績)獎金及全勤獎金等)-

| 項目 | 選項                     | 數量 | 百分比    |
|----|------------------------|----|--------|
|    | 10.約新臺幣46,001元至49,000元 | 1  | 7.69%  |
|    | 11.約新臺幣49,001元至52,000元 | 2  | 15.38% |
|    | 12.約新臺幣52,001元至55,000元 | 4  | 30.77% |
|    | 13.約新臺幣55,001元至60,000元 | 2  | 15.38% |
|    | 15.約新臺幣65,001元至70,000元 | 2  | 15.38% |
|    | 19.約新臺幣85,001元至90,000元 | 1  | 7.69%  |
|    | 8.約新臺幣40,001元至43,000元  | 1  | 7.69%  |

四、您現在工作平均每月收入為何？



第一部分就業流向(續)

五、請問您現在主要的工作所在地點為何？ -

| 項目 | 選項   | 數量 | 百分比     |
|----|------|----|---------|
|    | 1.境內 | 13 | 100.00% |

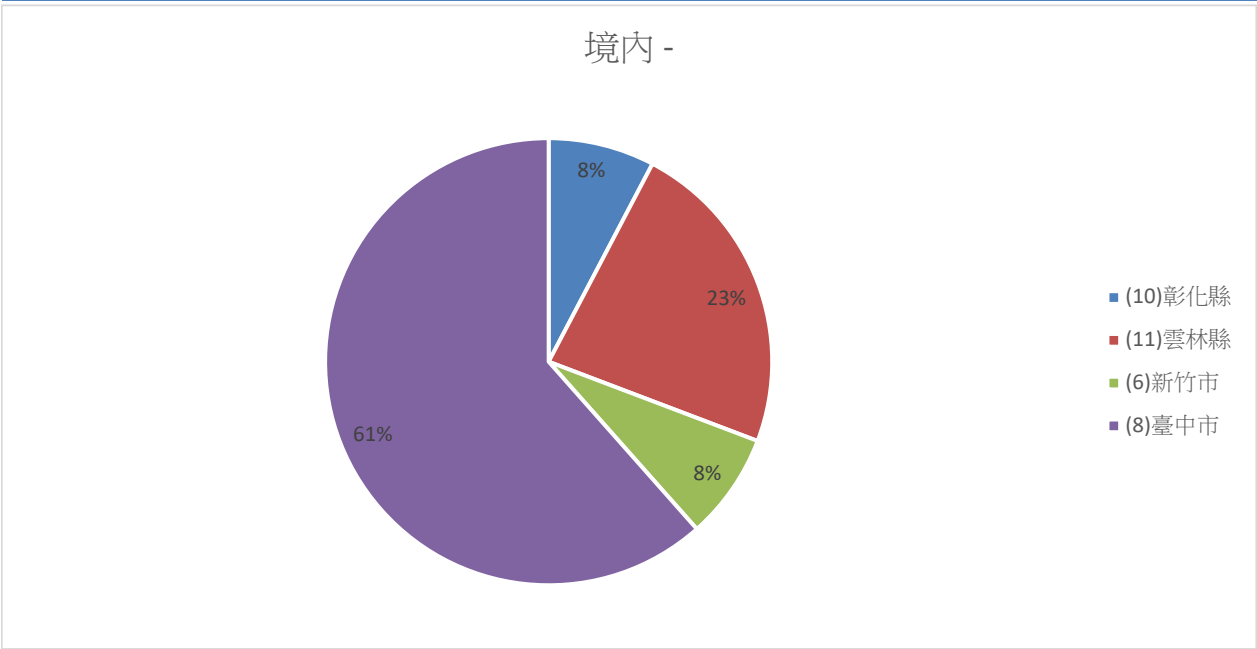
五、請問您現在主要的工作所在地點為何？



第一部分就業流向(續)

境內 -

| 項目 | 選項      | 數量 | 百分比    |
|----|---------|----|--------|
|    | (10)彰化縣 | 1  | 7.69%  |
|    | (11)雲林縣 | 3  | 23.08% |
|    | (6)新竹市  | 1  | 7.69%  |
|    | (8)臺中市  | 8  | 61.54% |



第一部分就業流向(續)

境外 · (請於下一題填報工作國家別) -

| 項目 | 選項 | 數量 | 百分比 |
|----|----|----|-----|
|    |    |    |     |

第一部分就業流向(續)

請問您主要的工作所在國家為何? -

答案

非就業原因

六、您目前未就業的原因為何? -

| 項目 | 選項 | 數量 | 百分比 |
|----|----|----|-----|
|    |    |    |     |

非就業原因

其他 \_\_\_\_\_ -

答案

非就業原因

何種類別考試? -

| 項目 | 選項 | 數量 | 百分比 |
|----|----|----|-----|
|    |    |    |     |

非就業原因

其他 \_\_\_\_\_ -

答案

非就業原因

到現在還在尋找工作的最大可能原因為何？ -

| 項目 | 選項 | 數量 | 百分比 |
|----|----|----|-----|
|    |    |    |     |

非就業原因

其他 \_\_\_\_\_ -

答案

非就業原因

目前已花多久時間找工作？ -

| 項目 | 選項 | 數量 | 百分比 |
|----|----|----|-----|
|    |    |    |     |

第二部分 就業條件

七、您目前所具備的專業能力與工作所要求的相符程度為何？ -

| 項目 | 選項   | 數量 | 百分比    |
|----|------|----|--------|
|    | 非常符合 | 11 | 84.62% |
|    | 符合   | 2  | 15.38% |

七、您目前所具備的專業能力與工作所要求的相符程度為何？



第二部分 就業條件

八、您目前的工作內容，是否需要具備專業證照？ -

| 項目 | 選項 | 數量 | 百分比     |
|----|----|----|---------|
|    | 需要 | 13 | 100.00% |

八、您目前的工作內容，是否需要具備專業證照？

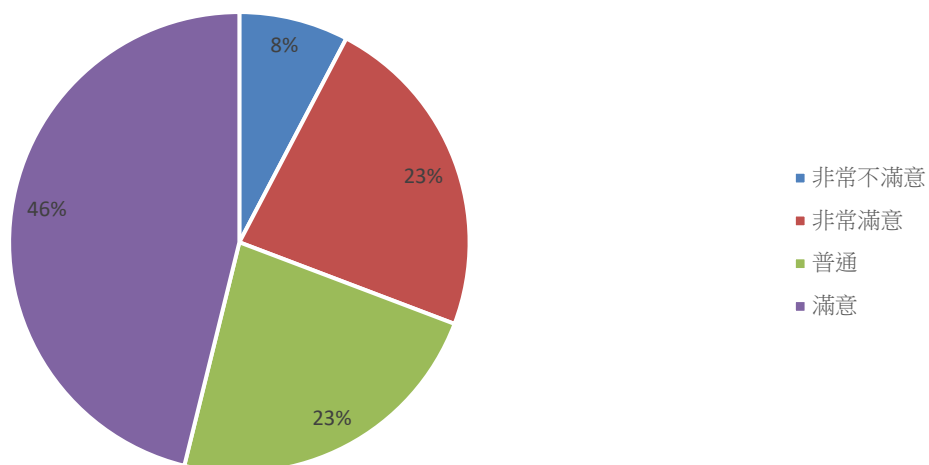


## 第二部分 就業條件

### 九、您對目前工作的整體滿意度為何？ -

| 項目 | 選項    | 數量 | 百分比    |
|----|-------|----|--------|
|    | 非常不滿意 | 1  | 7.69%  |
|    | 非常滿意  | 3  | 23.08% |
|    | 普通    | 3  | 23.08% |
|    | 滿意    | 6  | 46.15% |

### 九、您對目前工作的整體滿意度為何？

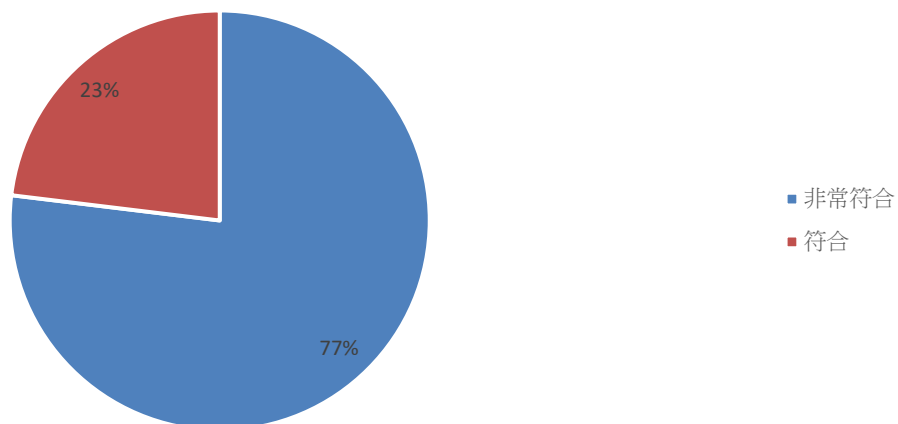


## 第三部分 學習回饋

### 十、您目前的工作內容與原就讀系、所、學位學程之專業訓練課程，其相符程度為何？ -

| 項目 | 選項   | 數量 | 百分比    |
|----|------|----|--------|
|    | 非常符合 | 10 | 76.92% |
|    | 符合   | 3  | 23.08% |

### 十、您目前的工作內容與原就讀系、所、學位學程之專業訓練課程，其相符程度為何？

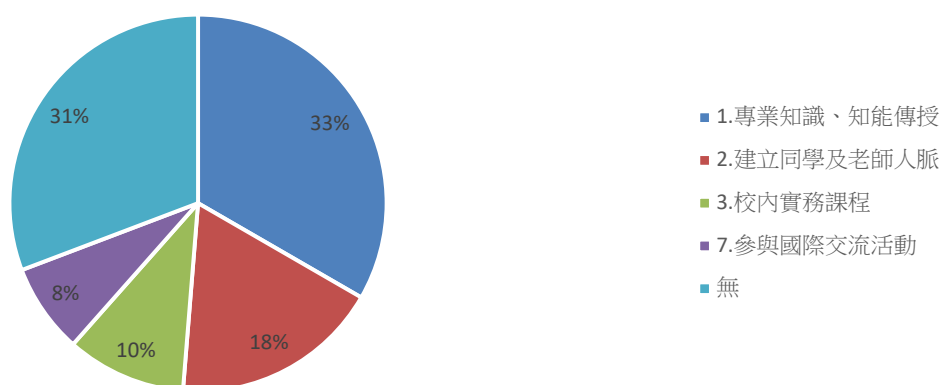


### 第三部分 學習回饋

十一、您在學期間以下哪些「學習經驗」對於現在工作有所幫助？(可複選，至多3項) -

| 項目 | 選項          | 數量 | 百分比    |
|----|-------------|----|--------|
|    | 1.專業知識、知能傳授 | 13 | 33.33% |
|    | 2.建立同學及老師人脈 | 7  | 17.95% |
|    | 3.校內實務課程    | 4  | 10.26% |
|    | 7.參與國際交流活動  | 3  | 7.69%  |
| 其它 | 無           | 12 | 30.77% |

十一、您在學期間以下哪些「學習經驗」對於現在工作有所幫助？

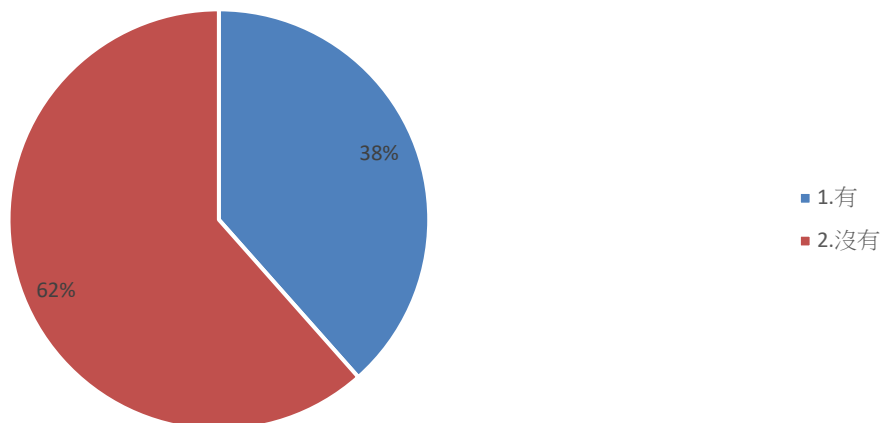


### 第三部分 學習回饋

十二、您是否為了工作或自我生涯發展從事進修或考試，提升自我專業能力？ -

| 項目 | 選項   | 數量 | 百分比    |
|----|------|----|--------|
|    | 1.有  | 5  | 38.46% |
|    | 2.沒有 | 8  | 61.54% |

十二、您是否為了工作或自我生涯發展從事進修或考試，提升自我專業能力？





### 第三部分 學習回饋

#### 1.有 -

| 項目 | 選項           | 數量 | 百分比    |
|----|--------------|----|--------|
|    | 1.1進修        | 4  | 80.00% |
|    | 2.1準備考試或其他證照 | 1  | 20.00% |

#### 1.有 -



### 第三部分 學習回饋

#### 進修 -

| 項目 | 選項           | 數量 | 百分比     |
|----|--------------|----|---------|
|    | (1).國內大專校院進修 | 4  | 100.00% |

#### 進修 -



### 第三部分 學習回饋

#### 準備考試或其他證照 -

| 項目 | 選項        | 數量 | 百分比     |
|----|-----------|----|---------|
|    | (2).技術士證照 | 1  | 100.00% |

#### 準備考試或其他證照 -



### 第三部分 學習回饋

#### 3.1其他 \_\_\_\_\_ -

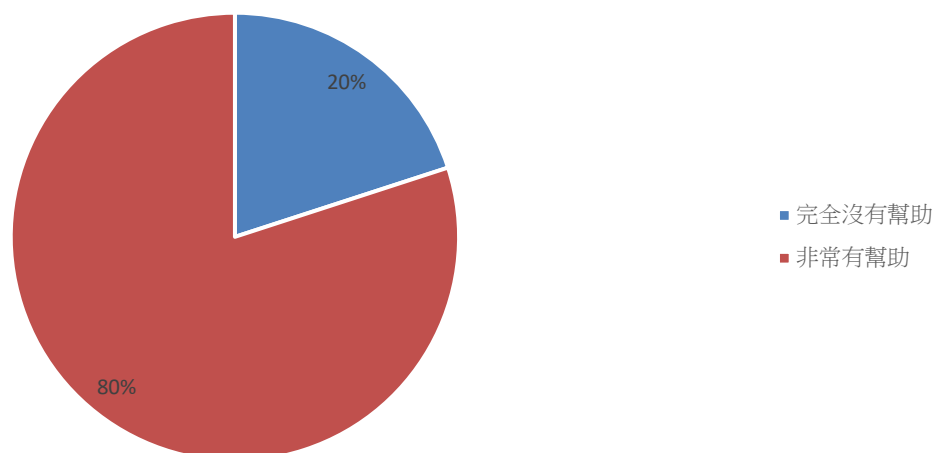
答案

### 第三部分 學習回饋(續1)

#### 十三、您覺得從事進修或考試後，對您薪資待遇、職務升遷或工作滿意度的幫助幅度為何？ -

| 項目 | 選項     | 數量 | 百分比    |
|----|--------|----|--------|
|    | 完全沒有幫助 | 1  | 20.00% |
|    | 非常有幫助  | 4  | 80.00% |

十三、您覺得從事進修或考試後，對您薪資待遇、職務升遷或工作滿意度的幫助幅度為何？

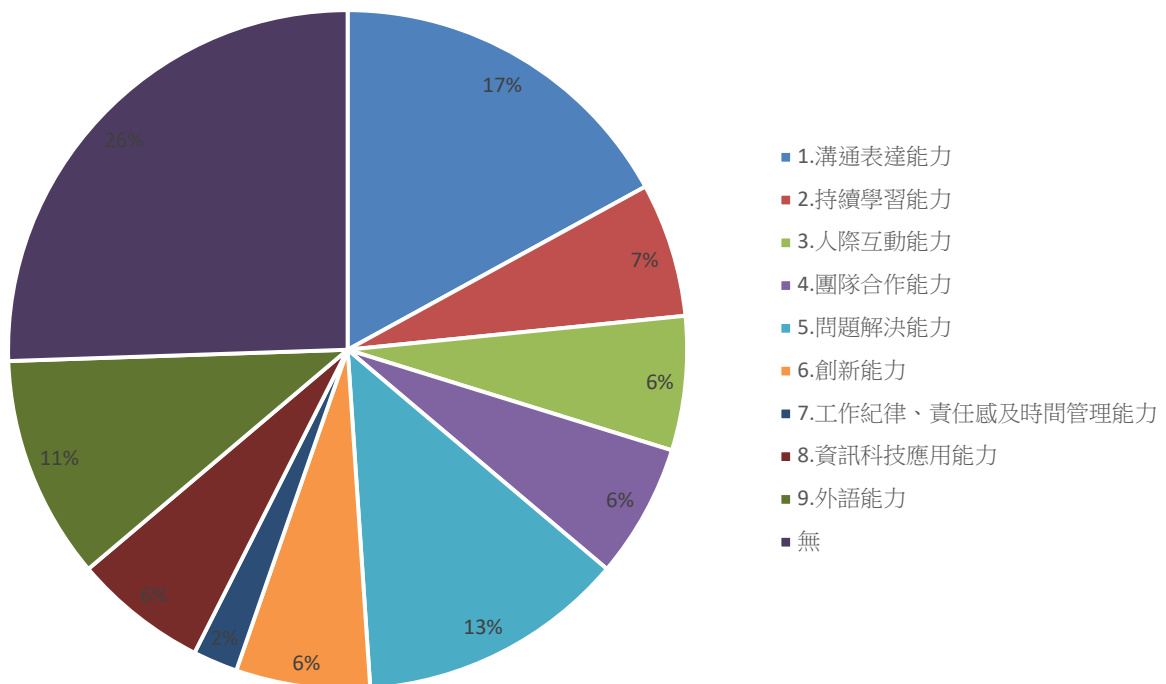


第三部分 學習回饋(續2)

十四、您覺得學校，除了教授專業知識(主修科系的專業)外，應加強學生以下哪些能力才能做好工作？(可複選，至多3項) -

| 項目 | 選項                | 數量 | 百分比    |
|----|-------------------|----|--------|
|    | 1.溝通表達能力          | 8  | 17.02% |
|    | 2.持續學習能力          | 3  | 6.38%  |
|    | 3.人際互動能力          | 3  | 6.38%  |
|    | 4.團隊合作能力          | 3  | 6.38%  |
|    | 5.問題解決能力          | 6  | 12.77% |
|    | 6.創新能力            | 3  | 6.38%  |
|    | 7.工作紀律、責任感及時間管理能力 | 1  | 2.13%  |
|    | 8.資訊科技應用能力        | 3  | 6.38%  |
|    | 9.外語能力            | 5  | 10.64% |
| 其它 | 無                 | 12 | 25.53% |

十四、您覺得學校，除了教授專業知識(主修科系的專業)外，應加強學生以下哪些能力才能做好工作？

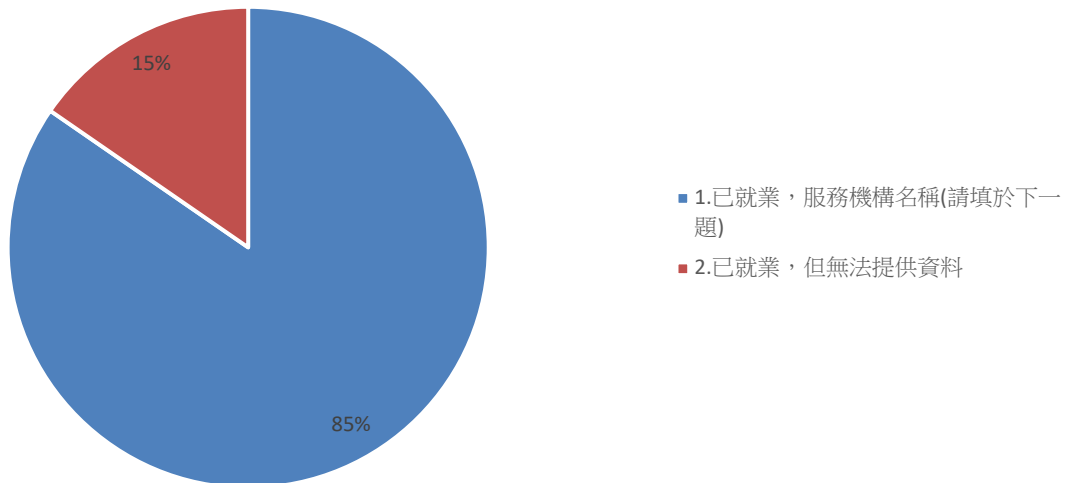


#### 第四部份就業場域與雇主回饋

為瞭解系友就業場域與雇主回饋，請您提供目前就職單位機構之名稱，以作為母校校務研究及課程改進

| 項目 | 選項                   | 數量 | 百分比    |
|----|----------------------|----|--------|
|    | 1.已就業，服務機構名稱(請填於下一題) | 11 | 84.62% |
|    | 2.已就業，但無法提供資料        | 2  | 15.38% |

為瞭解系友就業場域與雇主回饋，請您提供目前就職單位機構之名稱，以作為母校校務研究及課程改進之參考依據：



#### 第四部份就業場域與雇主回饋

服務機構名稱: -

##### 答案

新竹國泰綜合醫院

台中榮民總醫院

中山醫學大學附設醫院

台中慈濟醫院

台大醫院雲林分院加護病房內科專科護理師

彰化基督教醫院

中山醫學大學附設醫院

弘光科技大學護理系臨床教師

台大雲林分院

中山醫大

弘光科技大學













