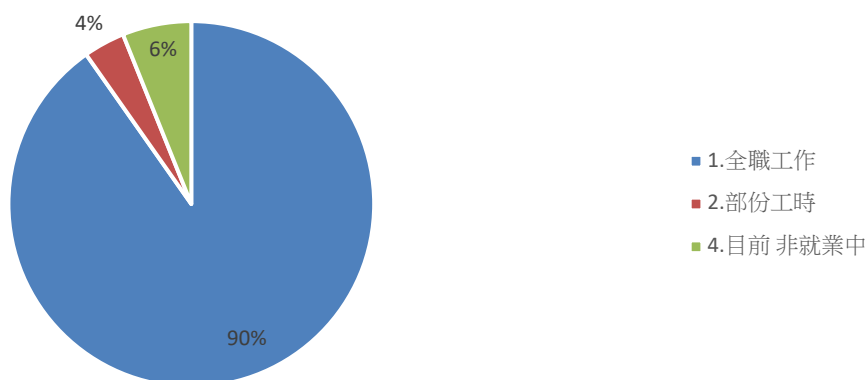


第一部分就業流向

一、您目前的工作狀況為何（不包括留職停薪、育嬰假，請依主要薪水來源作答）？（本題選答1、2、3項者，第6題無須填答；另畢業生如同時為「全職工作者與部分工時者」，請以最主要工作狀況填報以下問項） -

項目	選項	數量	百分比
	1.全職工作	74	90.24%
	2.部份工時	3	3.66%
	4.目前 非就業中	5	6.10%

您目前的工作狀況為何

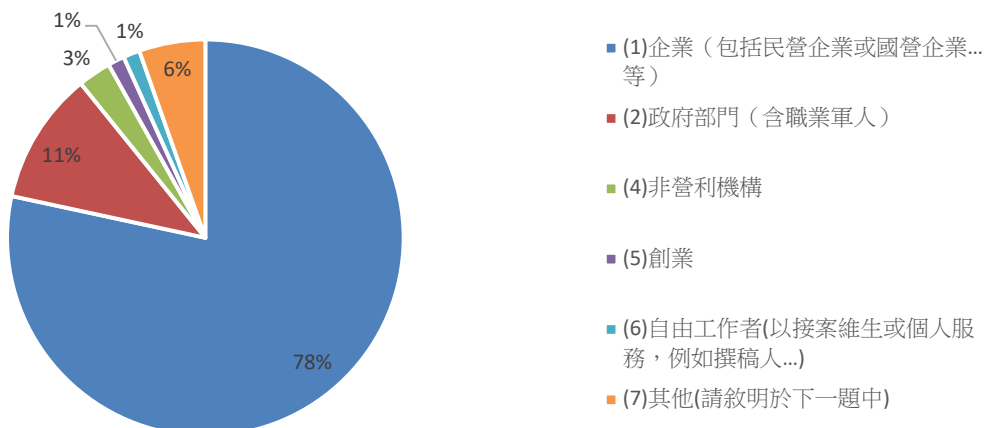


子題頁(全職工作)

請問您任職的機構性質是： -

項目	選項	數量	百分比
	(1)企業（包括民營企業或國營企業...等）	58	78.38%
	(2)政府部門（含職業軍人）	8	10.81%
	(4)非營利機構	2	2.70%
	(5)創業	1	1.35%
	(6)自由工作者(以接案維生或個人服務，例如撰稿人...)	1	1.35%
	(7)其他(請敘明於下一題中)	4	5.41%

請問您任職的機構性質是



子題頁(全職工作)

(7)其他 _____ -

答案

醫院

國泰綜合醫院

醫院

醫院

子題頁(部分工時)

請問您 1週工作時數約 _____ 小時 (建議以每週平均時數填報) -

答案

不固定

20

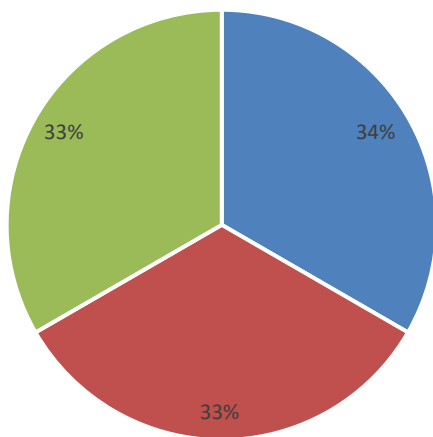
42

子題頁(部分工時)

請問您任職的機構性質是(若同時有多份Part Time工作，請以主要工作時數較長者作答)： -

項目	選項	數量	百分比
	(3)學校 (包括公立及私立大學、高中、高職、國中小...等)	1	33.33%
	(6)自由工作者(以接案維生，或個人服務，如幫忙排隊...)	1	33.33%
	(7)其他(請敘明於下一題中)	1	33.33%

請問您任職的機構性質是



- (3)學校 (包括公立及私立大學、高中、高職、國中小...等)
- (6)自由工作者(以接案維生，或個人服務，如幫忙排隊...)
- (7)其他(請敘明於下一題中)

子題頁(部分工時)

(7)其他 _____ -

答案

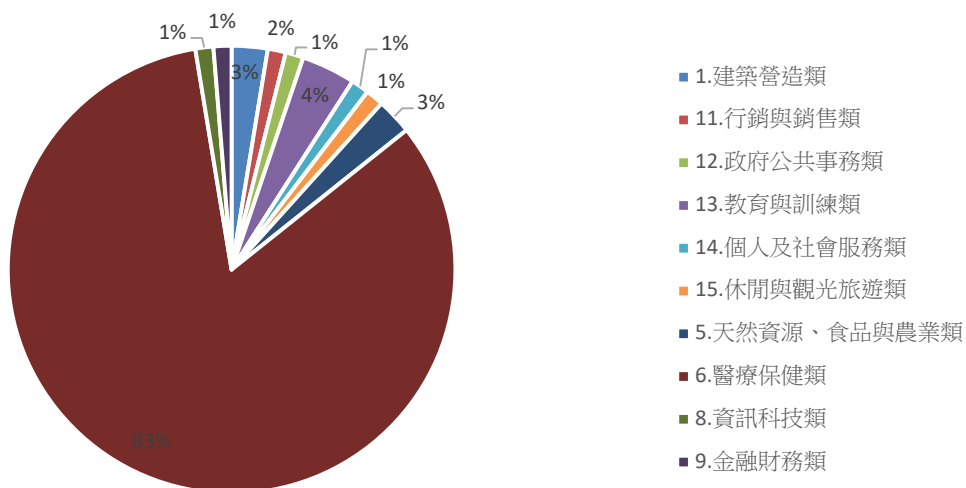
自家工作

第一部分就業流向(續)

二、您現在工作職業類型為何？ -

項目	選項	數量	百分比
	1.建築營造類	2	2.60%
	11.行銷與銷售類	1	1.30%
	12.政府公共事務類	1	1.30%
	13.教育與訓練類	3	3.90%
	14.個人及社會服務類	1	1.30%
	15.休閒與觀光旅遊類	1	1.30%
	5.天然資源、食品與農業類	2	2.60%
	6.醫療保健類	64	83.12%
	8.資訊科技類	1	1.30%
	9.金融財務類	1	1.30%

您現在工作職業類型為何？

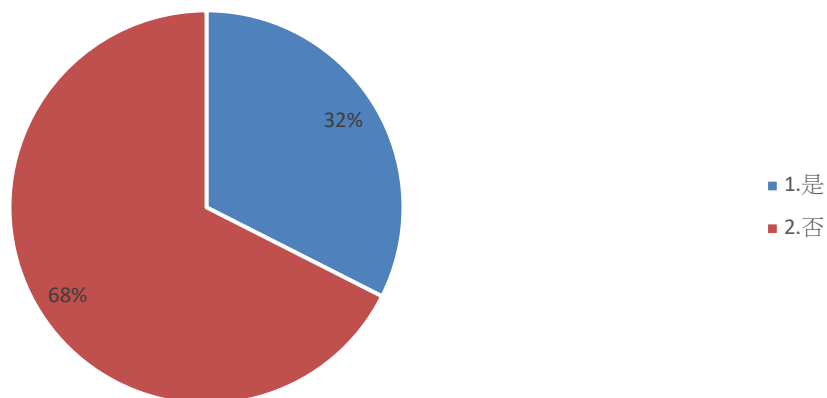


第一部分就業流向(續)

三、您從學校畢業後至今，是否曾經轉換過公司？ -

項目	選項	數量	百分比
	1.是	25	32.47%
	2.否	52	67.53%

您從學校畢業後至今，是否曾經轉換過公司？

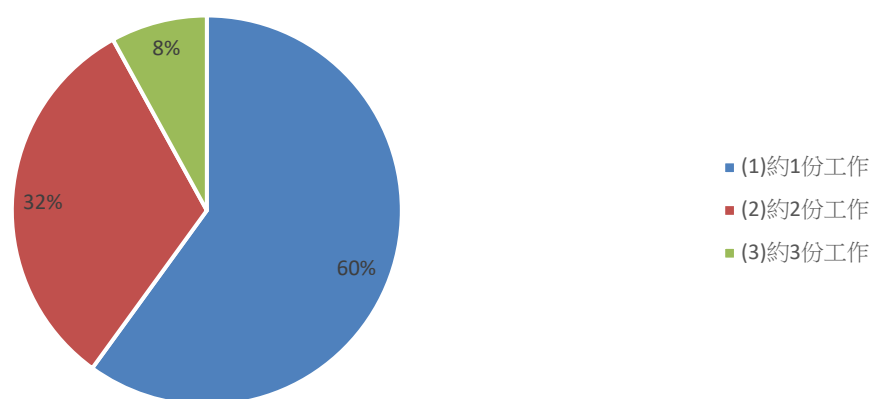


第一部分就業流向(續)

1.1截至目前轉換工作次數： -

項目	選項	數量	百分比
	(1)約1份工作	15	60.00%
	(2)約2份工作	8	32.00%
	(3)約3份工作	2	8.00%

截至目前轉換工作次數

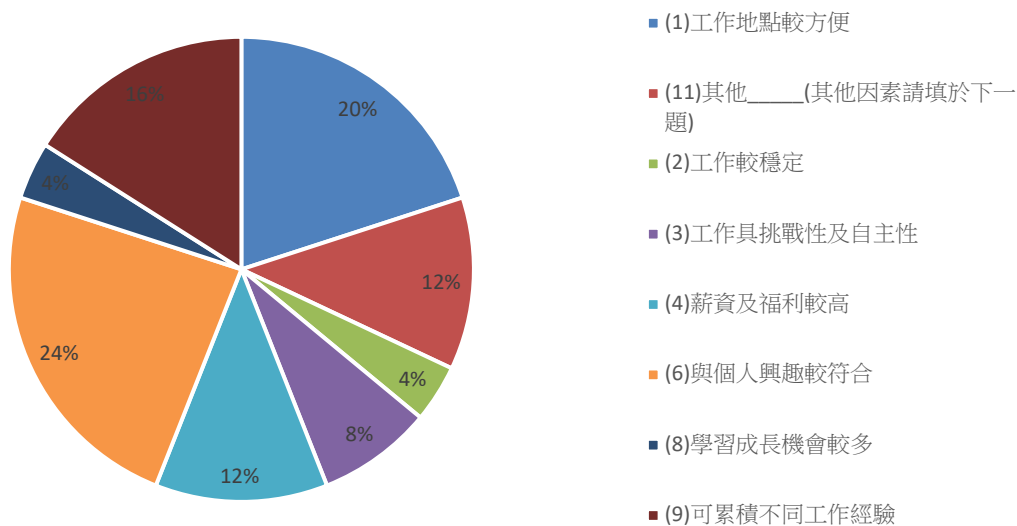


第一部分就業流向(續)

1.2轉換工作主要的原因？ -

項目	選項	數量	百分比
	(1)工作地點較方便	5	20.00%
	(11)其他_____(其他因素請填於下一題)	3	12.00%
	(2)工作較穩定	1	4.00%
	(3)工作具挑戰性及自主性	2	8.00%
	(4)薪資及福利較高	3	12.00%
	(6)與個人興趣較符合	6	24.00%
	(8)學習成長機會較多	1	4.00%
	(9)可累積不同工作經驗	4	16.00%

轉換工作主要的原因？



第一部分就業流向(續)

(11)其他_____ -

答案

醫院太累了

健康

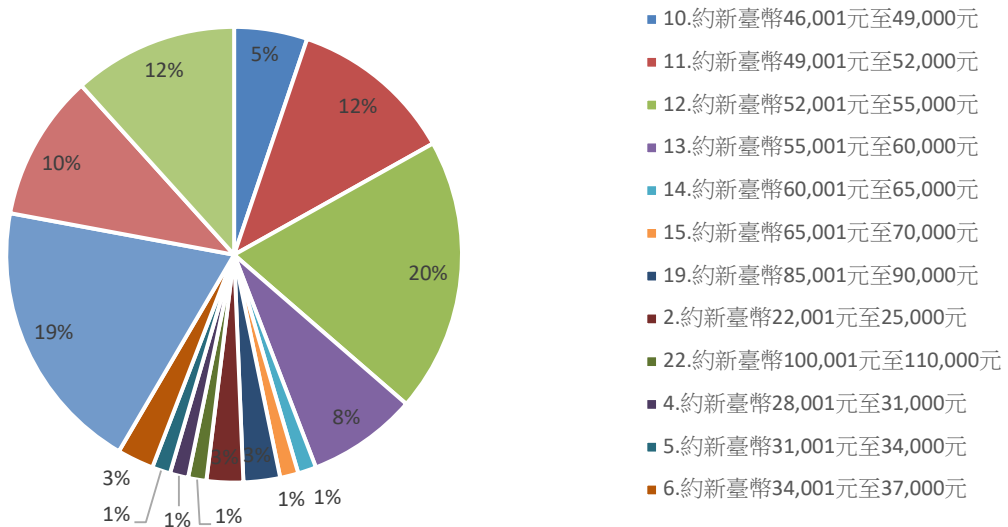
出國唸書 從護理換到鋼琴老師打工謀生口

第一部分就業流向(續)

四、您現在工作平均每月收入為何？(請回答課稅前固定(經常)性收入，係指固定津貼、交通費、膳食費、水電費、按月發放之工作(生產、績效、業績)獎金及全勤獎金等) -

項目	選項	數量	百分比
	10.約新臺幣46,001元至49,000元	4	5.19%
	11.約新臺幣49,001元至52,000元	9	11.69%
	12.約新臺幣52,001元至55,000元	15	19.48%
	13.約新臺幣55,001元至60,000元	6	7.79%
	14.約新臺幣60,001元至65,000元	1	1.30%
	15.約新臺幣65,001元至70,000元	1	1.30%
	19.約新臺幣85,001元至90,000元	2	2.60%
	2.約新臺幣22,001元至25,000元	2	2.60%
	22.約新臺幣100,001元至110,000元	1	1.30%
	4.約新臺幣28,001元至31,000元	1	1.30%
	5.約新臺幣31,001元至34,000元	1	1.30%
	6.約新臺幣34,001元至37,000元	2	2.60%
	7.約新臺幣37,001元至40,000元	15	19.48%
	8.約新臺幣40,001元至43,000元	8	10.39%
	9.約新臺幣43,001元至46,000元	9	11.69%

您現在工作平均每月收入為何？

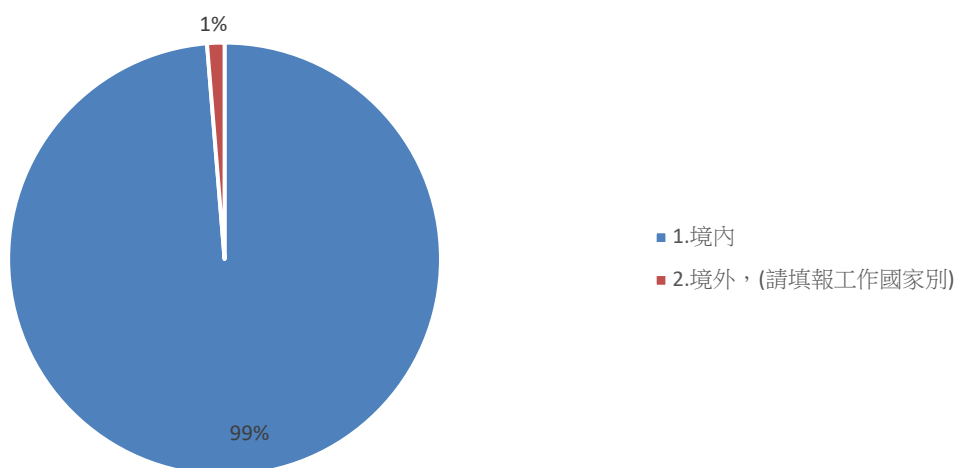


第一部分就業流向(續)

五、請問您現在主要的工作所在地點為何？ -

項目	選項	數量	百分比
	1.境內	76	98.70%
	2.境外·(請填報工作國家別)	1	1.30%

請問您現在主要的工作所在地點為何？

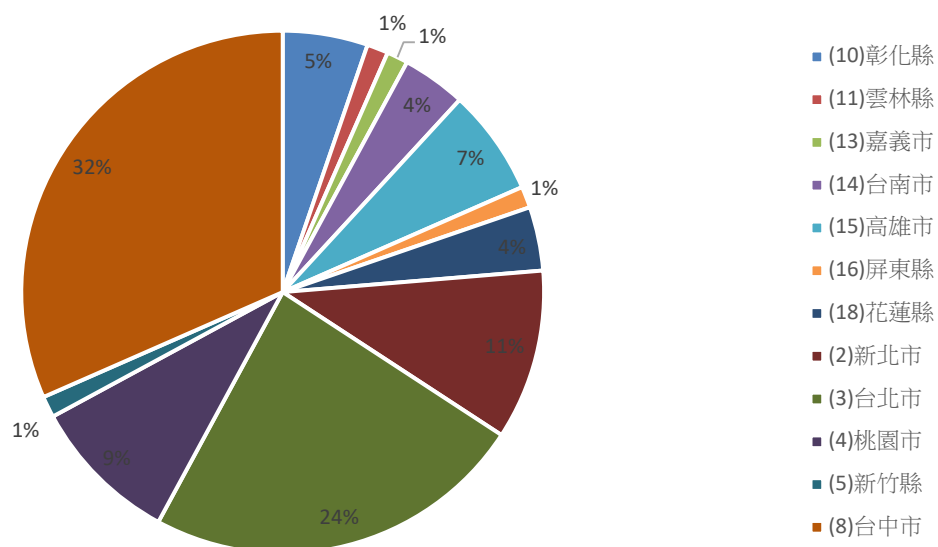


第一部分就業流向(續)

1.境內 -

項目	選項	數量	百分比
	(10)彰化縣	4	5.26%
	(11)雲林縣	1	1.32%
	(13)嘉義市	1	1.32%
	(14)台南市	3	3.95%
	(15)高雄市	5	6.58%
	(16)屏東縣	1	1.32%
	(18)花蓮縣	3	3.95%
	(2)新北市	8	10.53%
	(3)台北市	18	23.68%
	(4)桃園市	7	9.21%
	(5)新竹縣	1	1.32%
	(8)台中市	24	31.58%

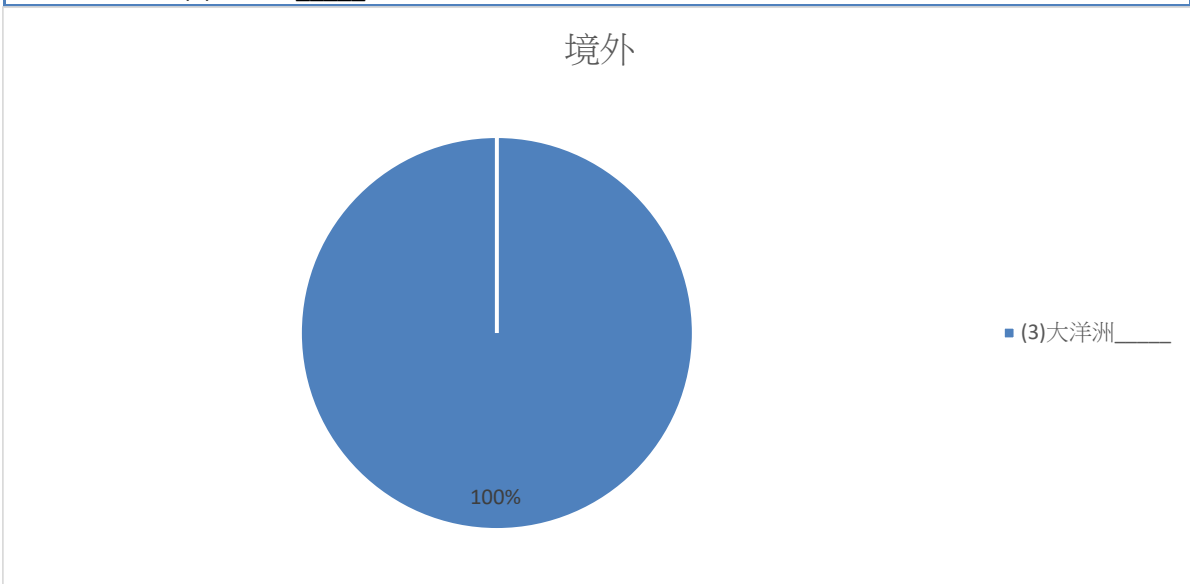
境內 -



第一部分就業流向(續)

2.境外·(請於下一題填報工作國家別) -

項目	選項	數量	百分比
	(3)大洋洲_____	1	100.00%



第一部分就業流向(續)

請問您主要的工作所在國家為何? -

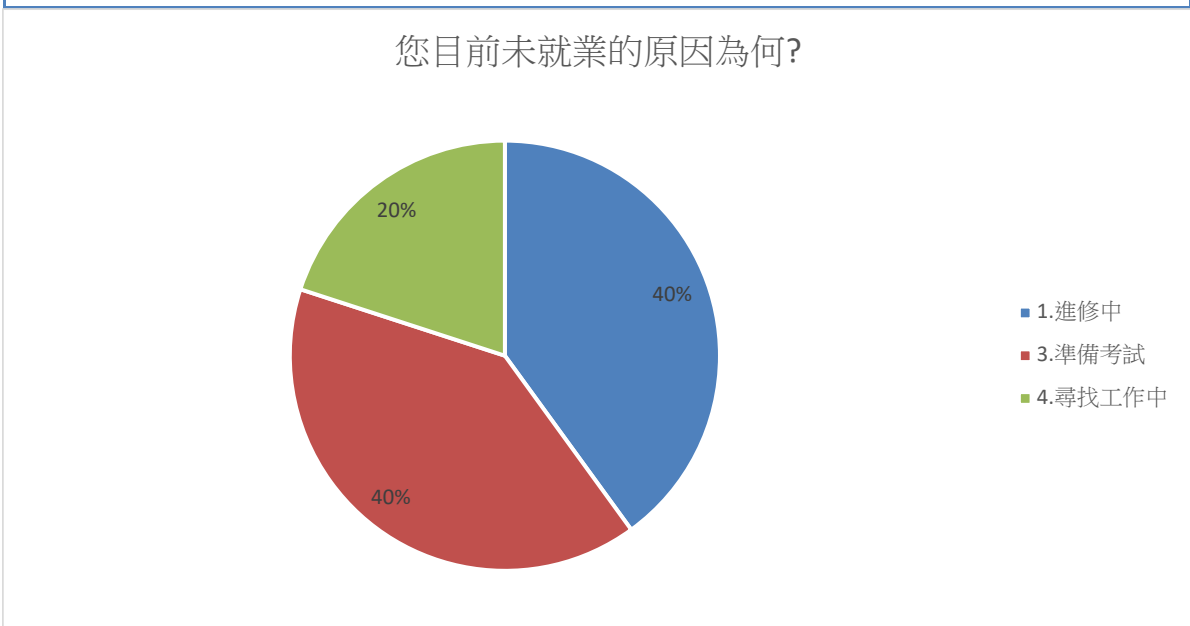
答案

澳洲

非就業原因

六、您目前未就業的原因為何? -

項目	選項	數量	百分比
	1.進修中	2	40.00%
	3.準備考試	2	40.00%
	4.尋找工作中	1	20.00%



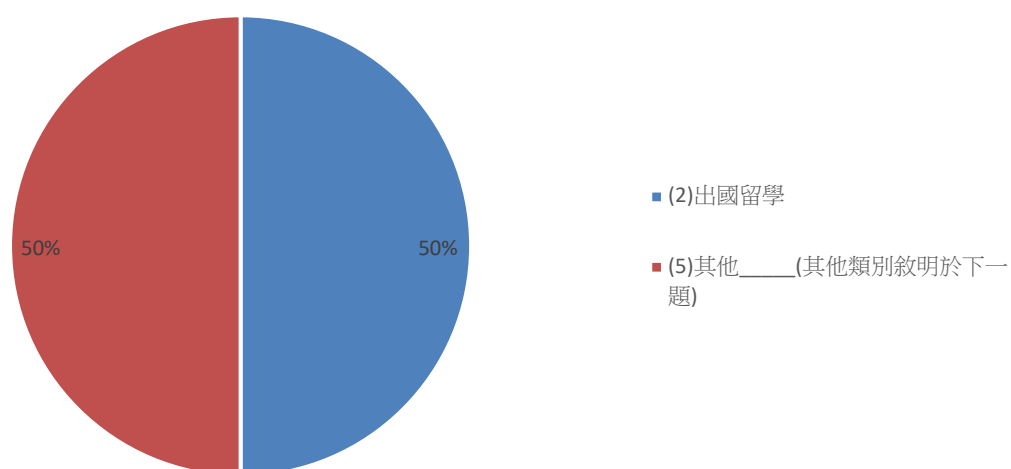
非就業原因
其他 _____ -

答案

非就業原因
3.1何種類別考試？ -

項目	選項	數量	百分比
	(2)出國留學	1	50.00%
	(5)其他 _____ (其他類別敘明於下一題)	1	50.00%

何種類別考試？



非就業原因
其他 _____ -

答案

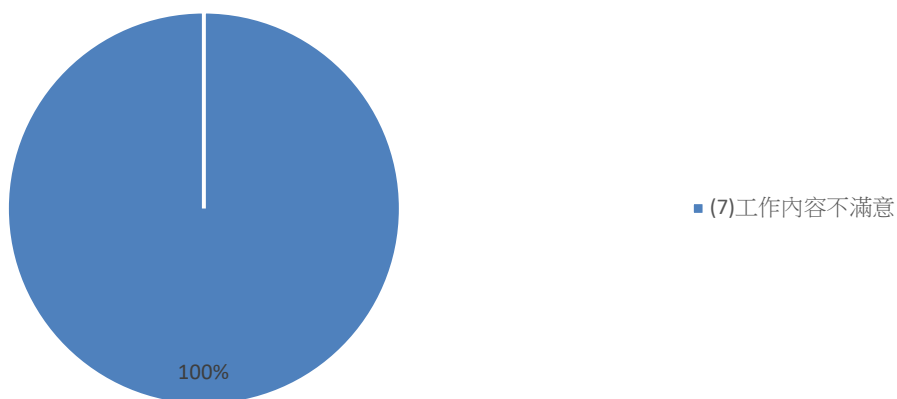
其他工作的考試

非就業原因

4.1到現在還在尋找工作的最大可能原因為何？ -

項目	選項	數量	百分比
	(7)工作內容不滿意	1	100.00%

到現在還在尋找工作的最大可能原因為何？



非就業原因

其他 _____ -

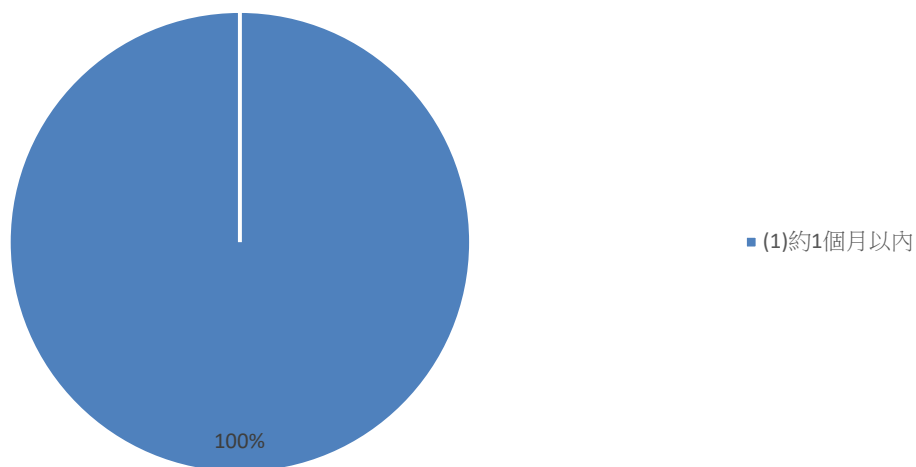
答案

非就業原因

4.2目前已花多久時間找工作？ -

項目	選項	數量	百分比
	(1)約1個月以內	1	100.00%

目前已花多久時間找工作？

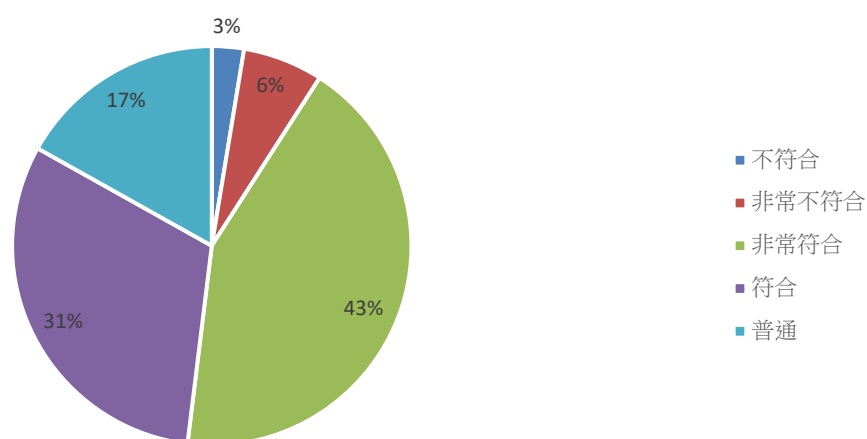


第二部分 就業條件

七、您目前所具備的專業能力與工作所要求的相符程度為何？ -

項目	選項	數量	百分比
	不符合	2	2.60%
	非常不符合	5	6.49%
	非常符合	33	42.86%
	符合	24	31.17%
	普通	13	16.88%

您目前所具備的專業能力與工作所要求的相符程度為何？

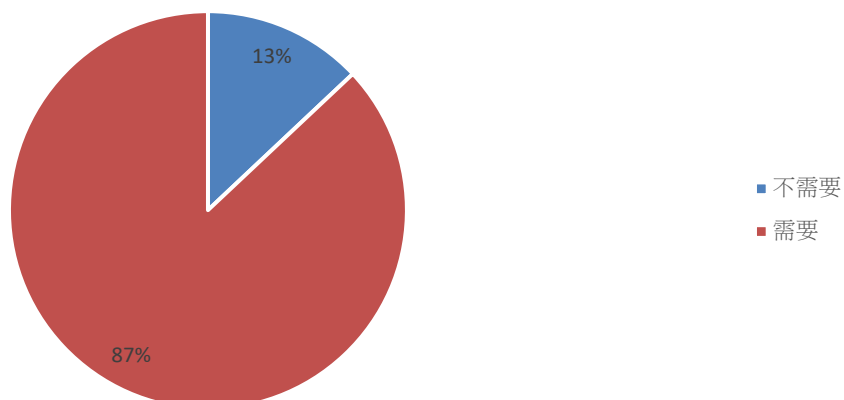


第二部分 就業條件

八、您目前的工作內容，是否需要具備專業證照？ -

項目	選項	數量	百分比
	不需要	10	12.99%
	需要	67	87.01%

您目前的工作內容，是否需要具備專業證照？

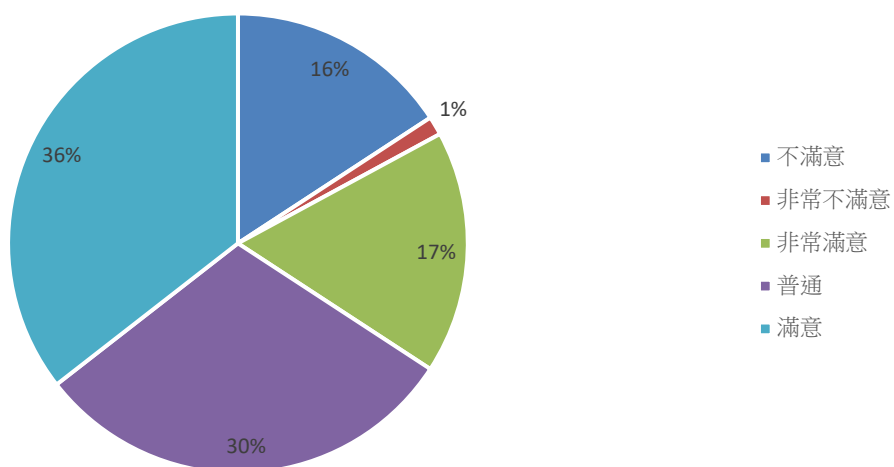


第二部分 就業條件

九、您對目前工作的整體滿意度為何？ -

項目	選項	數量	百分比
	不滿意	12	15.79%
	非常不滿意	1	1.32%
	非常滿意	13	17.11%
	普通	23	30.26%
	滿意	27	35.53%

您對目前工作的整體滿意度為何？

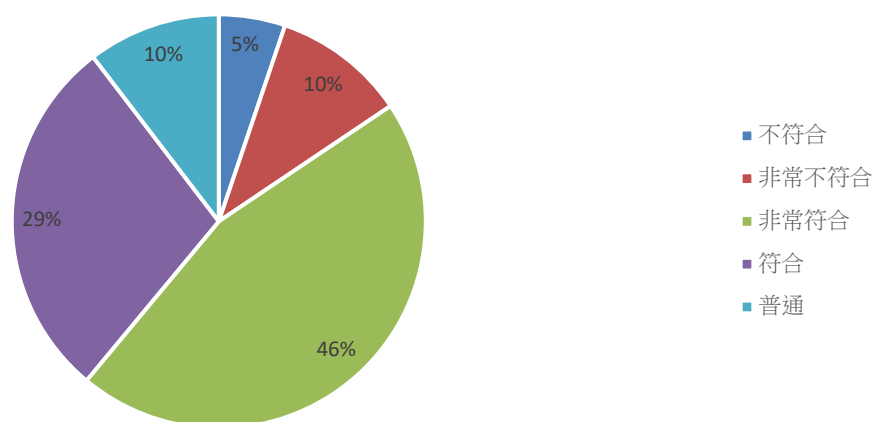


第三部分 學習回饋

十、您目前的工作內容與原就讀系、所、學位學程之專業訓練課程，其相符程度為何？ -

項目	選項	數量	百分比
	不符合	4	5.19%
	非常不符合	8	10.39%
	非常符合	35	45.45%
	符合	22	28.57%
	普通	8	10.39%

您目前的工作內容與原就讀系、所、學位學程之專業訓練課程，其相符程度為何？

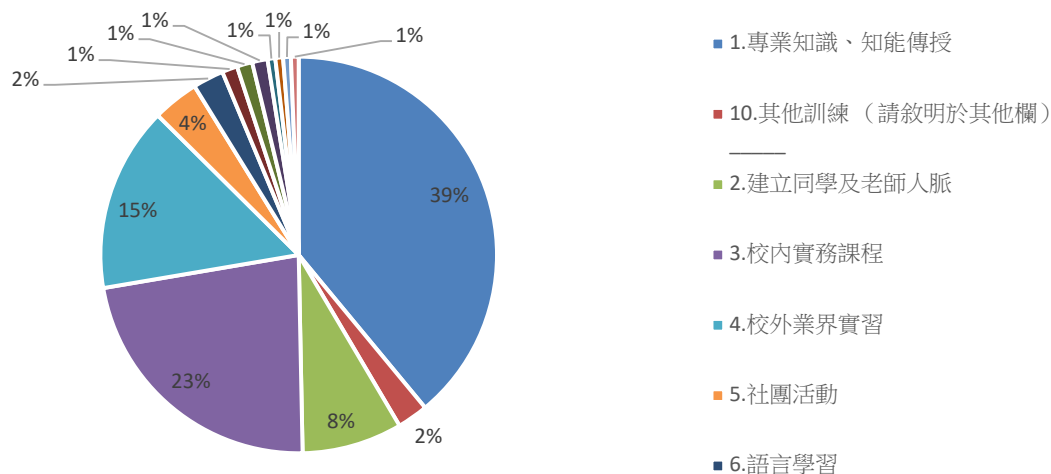


第三部分 學習回饋

十一、您在學期間以下哪些「學習經驗」對於現在工作有所幫助？(可複選，至多3項) -

項目	選項	數量	百分比
		30	15.87%
	1.專業知識、知能傳授	62	32.80%
	10.其他訓練（請敘明於其他欄）_____	4	2.12%
	2.建立同學及老師人脈	13	6.88%
	3.校內實務課程	36	19.05%
	4.校外業界實習	24	12.70%
	5.社團活動	6	3.17%
	6.語言學習	4	2.12%
	7.參與國際交流活動	2	1.06%
	8.志工服務、服務學習	2	1.06%
	9.擔任研究或教學助理	2	1.06%
其它	PBL、實習	1	0.53%
其它	無	1	0.53%
其它	了解與人溝通及解決他人疑問	1	0.53%
其它	無	1	0.53%

您在學期間以下哪些「學習經驗」對於現在工作有所幫助？

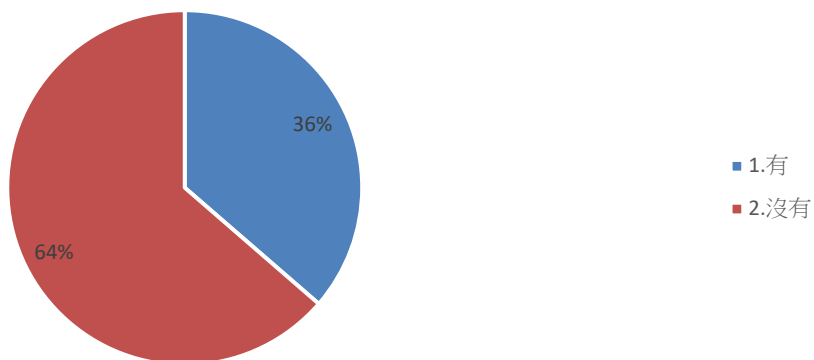


第三部分 學習回饋

十二、您是否為了工作 or 自我生涯發展從事進修或考試，提升自我專業能力？ -

項目	選項	數量	百分比
	1.有	28	36.36%
	2.沒有	49	63.64%

您是否為了工作 or 自我生涯發展從事進修或考試，提升自我專業能力？

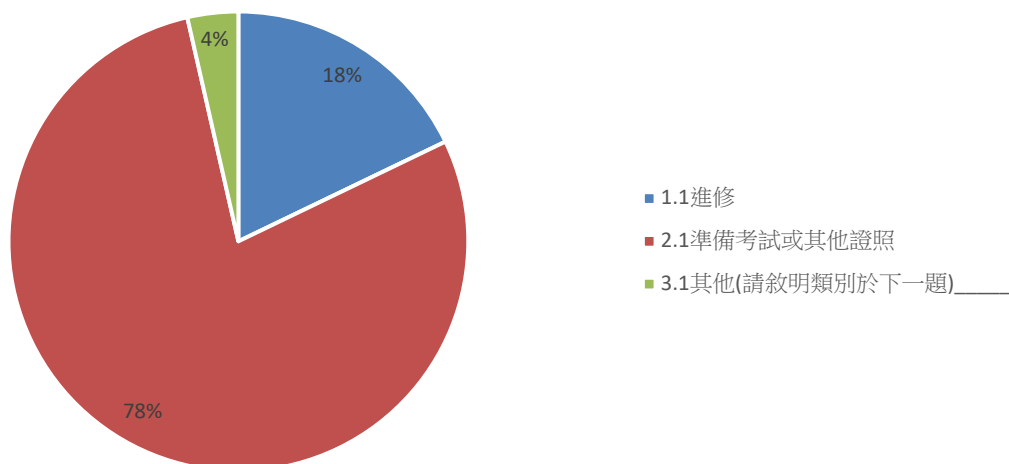


第三部分 學習回饋

1.有 -

項目	選項	數量	百分比
	1.1進修	5	17.86%
	2.1準備考試或其他證照	22	78.57%
	3.1其他(請敘明類別於下一題)_____	1	3.57%

有 -

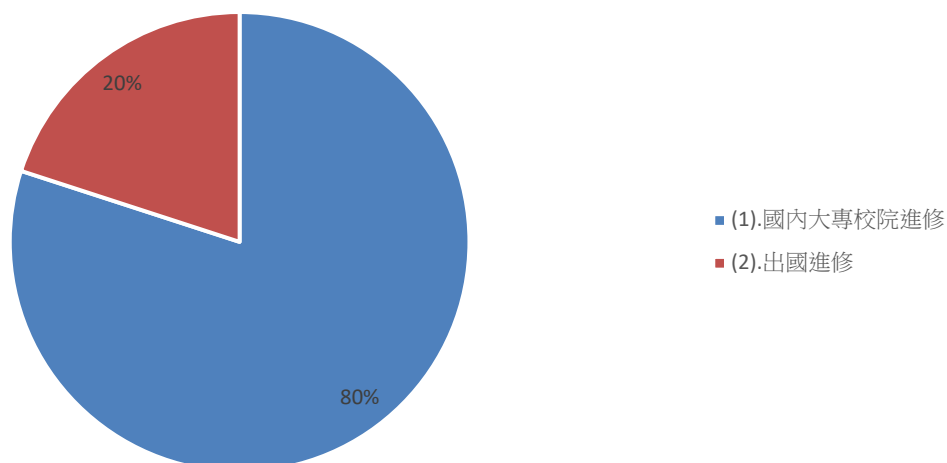


第三部分 學習回饋

1.1進修 -

項目	選項	數量	百分比
	(1).國內大專校院進修	4	80.00%
	(2).出國進修	1	20.00%

進修 -

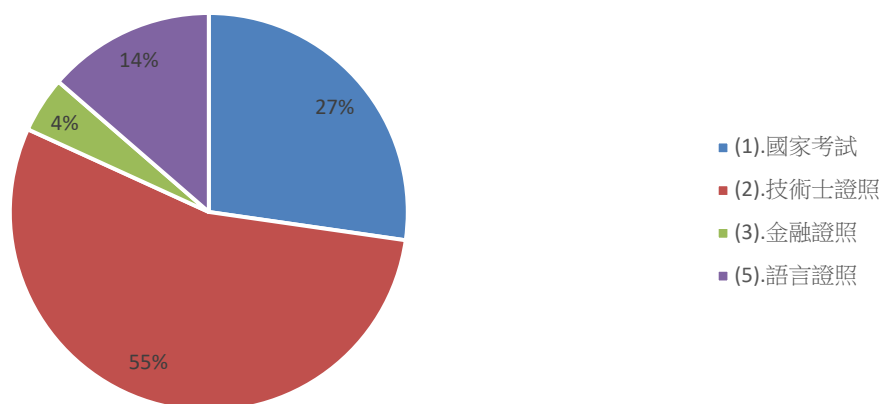


第三部分 學習回饋

2.1準備考試或其他證照 -

項目	選項	數量	百分比
	(1).國家考試	6	27.27%
	(2).技術士證照	12	54.55%
	(3).金融證照	1	4.55%
	(5).語言證照	3	13.64%

準備考試或其他證照 -



第三部分 學習回饋

3.1其他 _____ -

答案

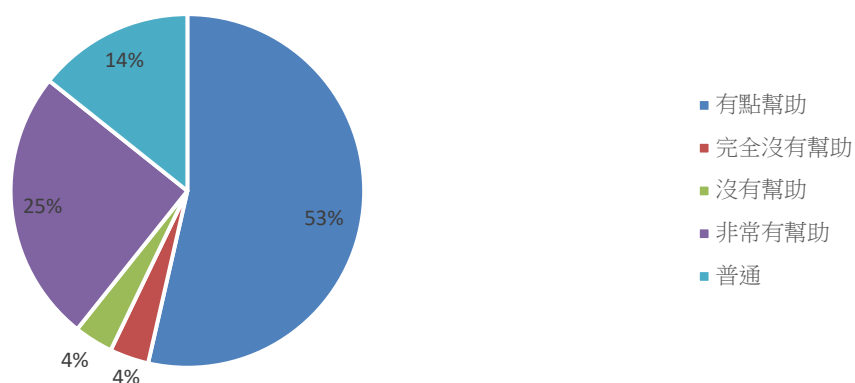
甲級業務主管

第三部分 學習回饋(續1)

廿三、您覺得從事進修或考試後，對您薪資待遇、職務升遷或工作滿意度的幫助幅度為何？ -

項目	選項	數量	百分比
	有點幫助	15	53.57%
	完全沒有幫助	1	3.57%
	沒有幫助	1	3.57%
	非常有幫助	7	25.00%
	普通	4	14.29%

您覺得從事進修或考試後，對您薪資待遇、職務升遷或工作滿意度的幫助幅度為何？

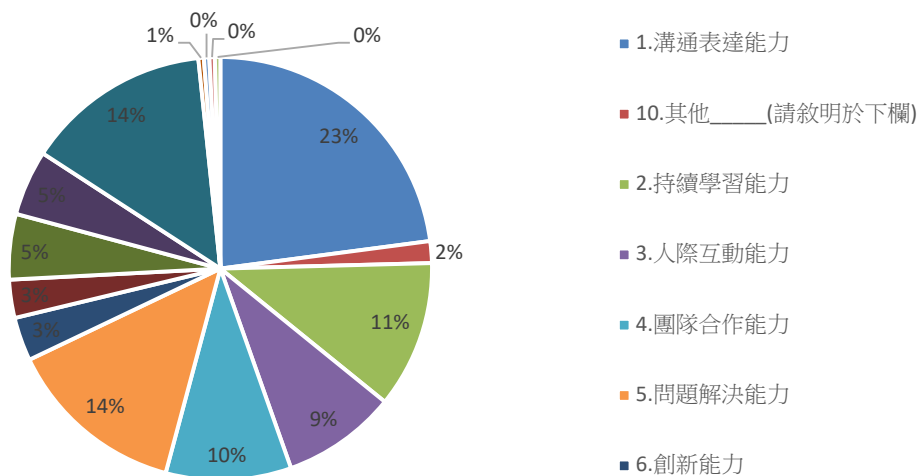


第三部分 學習回饋(續2)

十四、您覺得學校，除了教授專業知識(主修科系的專業)外，應加強學生以下哪些能力才能做好工

項目	選項	數量	百分比
	1.溝通表達能力	55	22.92%
	10.其他_____(請敘明於下欄)	4	1.67%
	2.持續學習能力	27	11.25%
	3.人際互動能力	21	8.75%
	4.團隊合作能力	23	9.58%
	5.問題解決能力	33	13.75%
	6.創新能力	8	3.33%
	7.工作紀律、責任感及時間管理能力	7	2.92%
	8.資訊科技應用能力	12	5.00%
	9.外語能力	12	5.00%
其它		34	14.17%
其它	想辦法改善護理環境吧，飯都吃不飽了還有什麼能力可言	1	0.42%
其它	修馬桶、電視、印表機；管理情緒的能力以免得憂鬱症	1	0.42%
其它	資訊統整能力	1	0.42%
其它	與人溝通及處理問題能力	1	0.42%

您覺得學校，除了教授專業知識(主修科系的專業)外，應加強學生以下哪些能力才能做好工作？

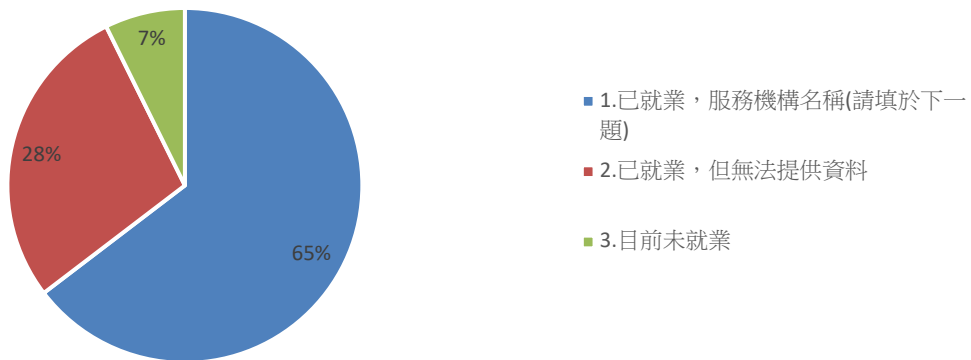


第四部份就業場域與雇主回饋

為瞭解系友就業場域與雇主回饋，請您提供目前就職單位機構之名稱，以作為母校校務研究及課程

項目	選項	數量	百分比
	1.已就業，服務機構名稱(請填於下一題)	53	64.63%
	2.已就業，但無法提供資料	23	28.05%
	3.目前未就業	6	7.32%

為瞭解系友就業場域與雇主回饋，請您提供目前就職單位機構之名稱，以作為母校校務研究及課程改進之參考依據



第四部份就業場域與雇主回饋

服務機構名稱: -

答案

中山附醫

中山醫學大學附設醫院 廣松長照社團法人大里青松長照住宿式機構 台中市衛生局

桃園療養院

汐止國泰綜合醫院

台大醫院

台中榮總

中山醫學大學附設醫院

順昌裝璜工程行

沁悅

中國醫

和信治癌中心醫院

萬芳醫院

亞東紀念醫院

中國醫藥大學附設醫院 雲林北港分院

台中榮民總醫院

中山醫院

汐止國泰綜合醫院

禾馨醫療

台中榮民總醫院

新光吳火獅紀念醫院

汐止國泰

台中榮總

屏東榮民總醫院

成大
高雄長庚
國立台灣大學醫學院附設醫院
中山醫學大學附設醫院
台北榮總
高雄醫學大學附設中和紀念醫院
台中榮總
大里仁愛醫院
部立桃園醫院
禾馨士林產後護理之家
嘉義基督教醫院開刀房
彰基
國泰綜合醫院
桃園醫院
衛福部桃園醫院
彰化基督教醫院
臺大醫院
台大醫院
台大醫院急診
中山附醫
台北榮民總醫院
衛生福利部旗山醫院
工業技術研究院
門諾基督教醫院
長庚
恕無法
高雄長庚
高雄長庚
台灣鐵路局
中山醫

