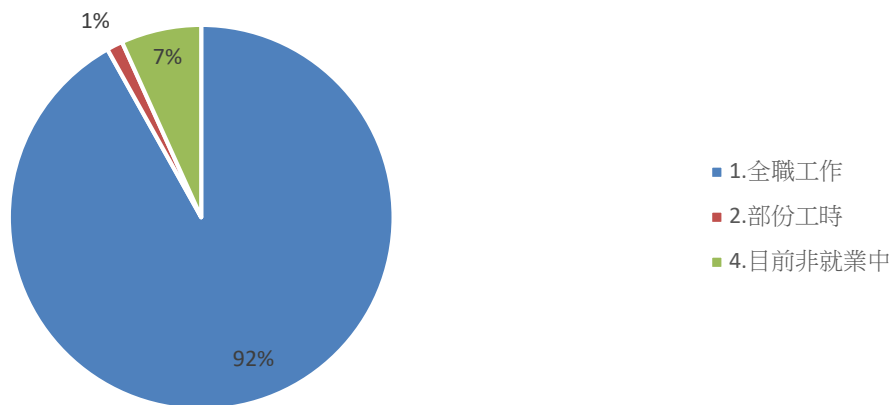


第一部分就業流向

一、您目前的工作狀況為何（不包括留職停薪、育嬰假，請依主要薪水來源作答）？（本題選答1、2、3項者，第7題無須填答；另畢業生如同時為「全職工作者與部分工時者」，請以最主要工作狀況填報以下問項） -

項目	選項	數量	百分比
	1.全職工作	68	91.89%
	2.部份工時	1	1.35%
	4.目前非就業中	5	6.76%

您目前的工作狀況為何

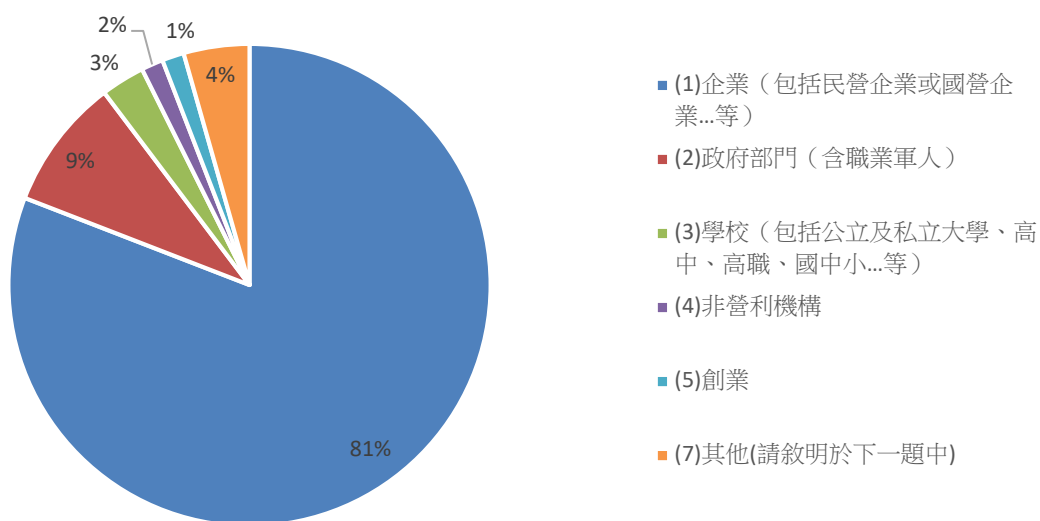


子題頁(全職工作)

請問您任職的機構性質是： -

項目	選項	數量	百分比
	(1)企業（包括民營企業或國營企業...等）	55	80.88%
	(2)政府部門（含職業軍人）	6	8.82%
	(3)學校（包括公立及私立大學、高中、高職、國中...等）	2	2.94%
	(4)非營利機構	1	1.47%
	(5)創業	1	1.47%
	(7)其他(請敘明於下一題中)	3	4.41%

請問您任職的機構性質是



子題頁(全職工作)

(7)其他 _____ -

答案

台大醫院

機構

藥廠業務

子題頁(部分工時)

請問您 1週工作時數約 _____ 小時 (建議以每週平均時數填報) -

答案

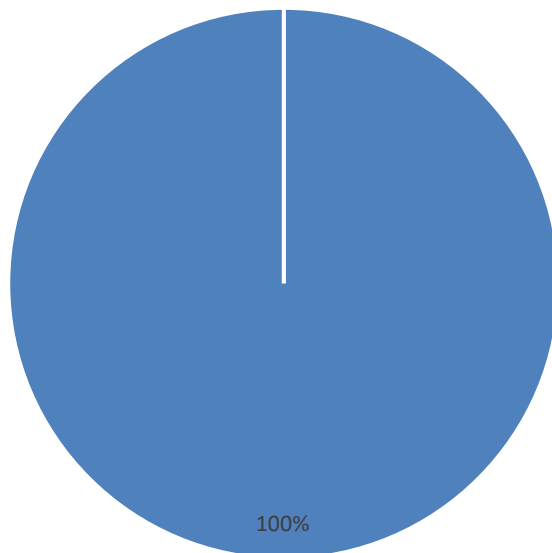
24

子題頁(部分工時)

請問您任職的機構性質是(若同時有多份Part Time工作，請以主要工作時數較長者作答)： -

項目	選項	數量	百分比
	(7)其他(請敘明於下一題中)	1	100.00%

請問您任職的機構性質是



■ (7)其他(請敘明於下一題中)

子題頁(部分工時)

(7)其他 _____ -

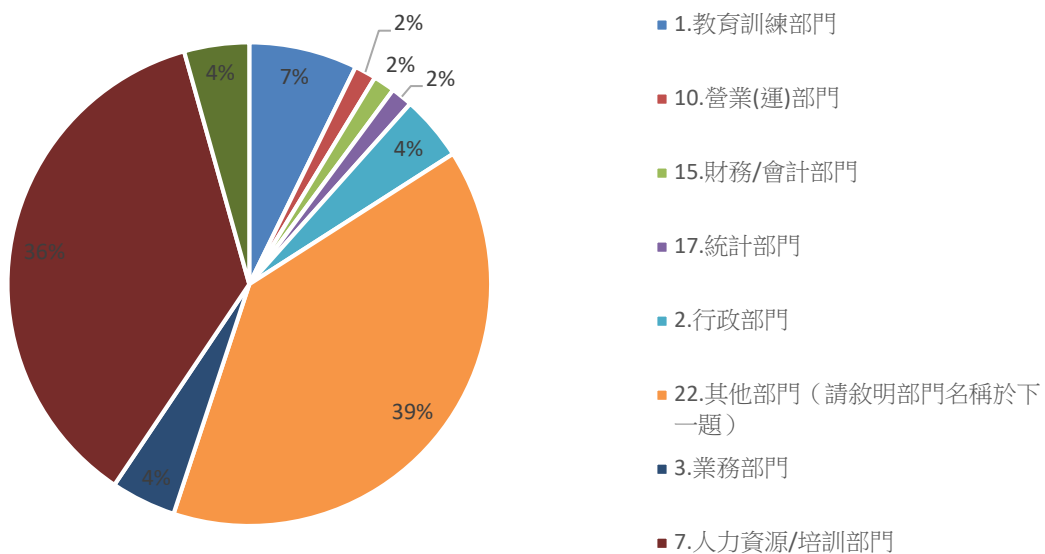
答案

研究助理

二、您目前服務的部門別(請畢業生填報最相似的工作服務部門)? -

項目	選項	數量	百分比
	1.教育訓練部門	5	7.25%
	10.營業(運)部門	1	1.45%
	15.財務/會計部門	1	1.45%
	17.統計部門	1	1.45%
	2.行政部門	3	4.35%
	22.其他部門 (請敘明部門名稱於下一題)	27	39.13%
	3.業務部門	3	4.35%
	7.人力資源/培訓部門	25	36.23%
	8.生產/製造部門	3	4.35%

您目前服務的部門別



第一部分就業流向(續)

22.其他部門 (請敘明部門名稱)_____ -

答案

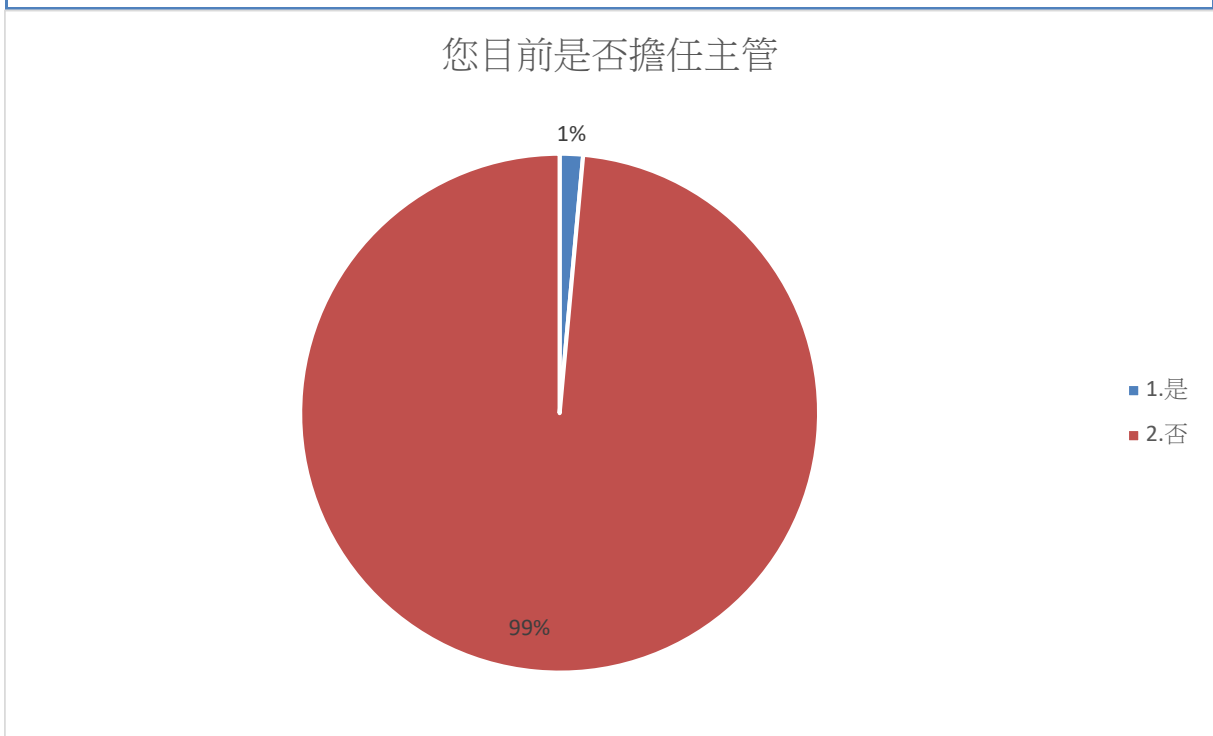
護理部
醫療相關/護理部
醫院
護理部
醫療
病房護理師
醫療業
護理部
護理人員
醫療
護理部
護理部
護理部
公立醫院
衛生
醫療
護理
護理部
護理師

醫療
臨床護理師
護理部
長照
醫療
護理
醫療
護理

第一部分就業流向(續)

三、您目前是否擔任主管? -

項目	選項	數量	百分比
	1.是	1	1.45%
	2.否	68	98.55%



第一部分就業流向(續)

1.1請問管理人數為 ____人? -

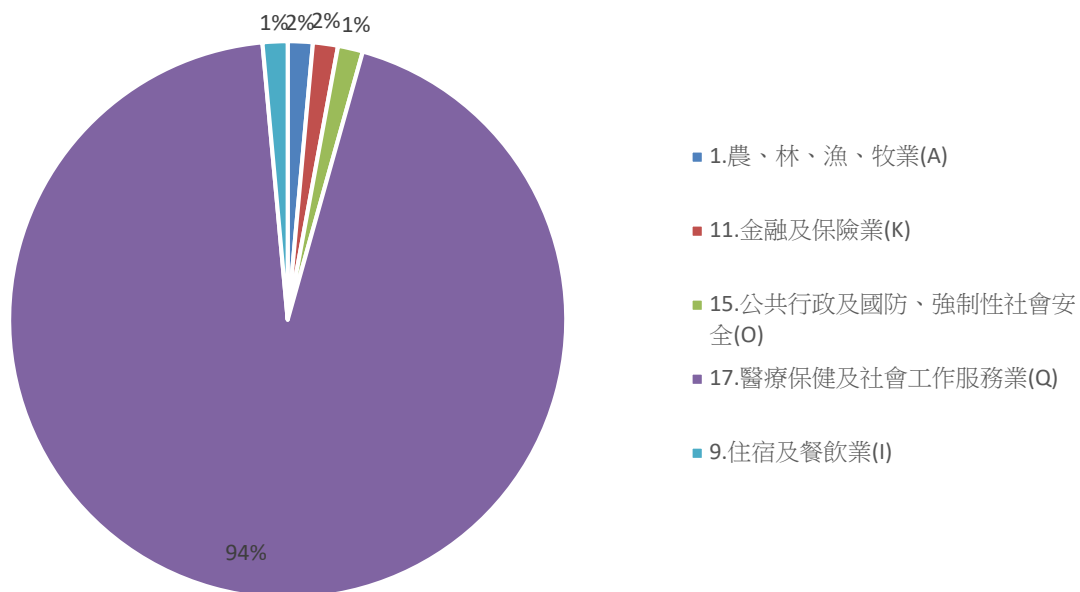
答案
2

第一部分就業流向(續)

四、您目前最主要的工作行業類別為？（例如計程車司機請勾「運輸及倉儲業」，但在醫院開救護車者，請勾選「醫療保護及社會工作服務業」...等） -

項目	選項	數量	百分比
	1.農、林、漁、牧業(A)	1	1.45%
	11.金融及保險業(K)	1	1.45%
	15.公共行政及國防、強制性社會安全(O)	1	1.45%
	17.醫療保健及社會工作服務業(Q)	65	94.20%
	9.住宿及餐飲業(I)	1	1.45%

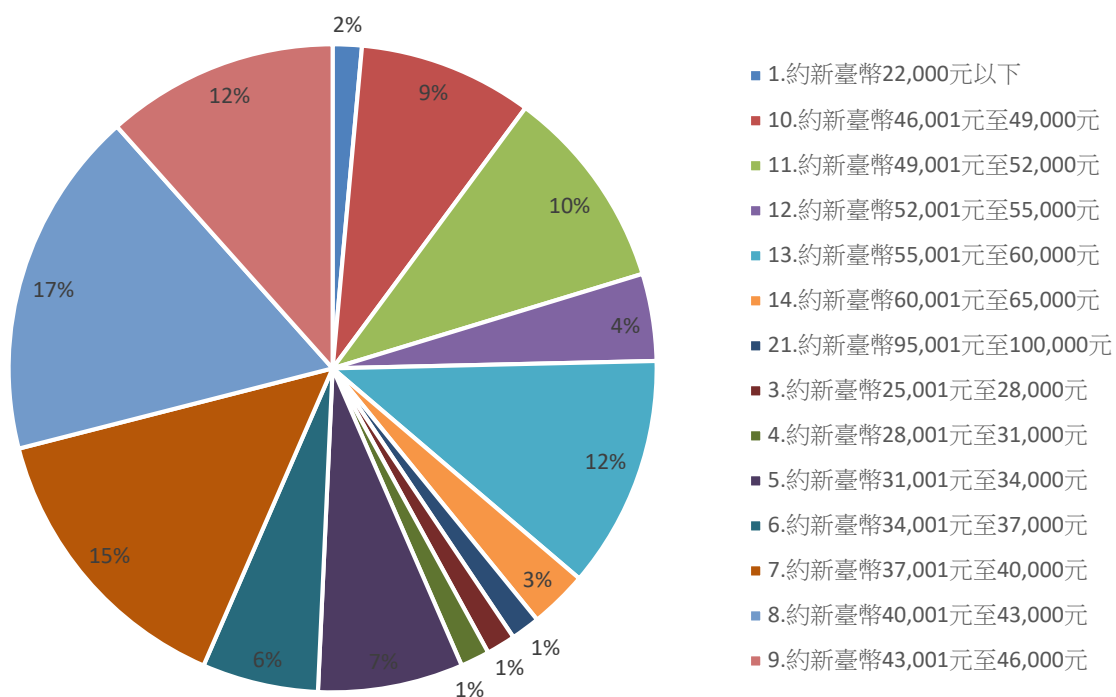
您目前最主要的工作行業類別為？



五、您現在工作平均每月收入為何？(請回答課稅前固定(經常)性收入，係指固定津貼、交通費、膳食費、水電費、按月發放之工作(生產、績效、業績)獎金及全勤獎金等)-

項目	選項	數量	百分比
	1.約新臺幣22,000元以下	1	1.45%
	10.約新臺幣46,001元至49,000元	6	8.70%
	11.約新臺幣49,001元至52,000元	7	10.14%
	12.約新臺幣52,001元至55,000元	3	4.35%
	13.約新臺幣55,001元至60,000元	8	11.59%
	14.約新臺幣60,001元至65,000元	2	2.90%
	21.約新臺幣95,001元至100,000元	1	1.45%
	3.約新臺幣25,001元至28,000元	1	1.45%
	4.約新臺幣28,001元至31,000元	1	1.45%
	5.約新臺幣31,001元至34,000元	5	7.25%
	6.約新臺幣34,001元至37,000元	4	5.80%
	7.約新臺幣37,001元至40,000元	10	14.49%
	8.約新臺幣40,001元至43,000元	12	17.39%
	9.約新臺幣43,001元至46,000元	8	11.59%

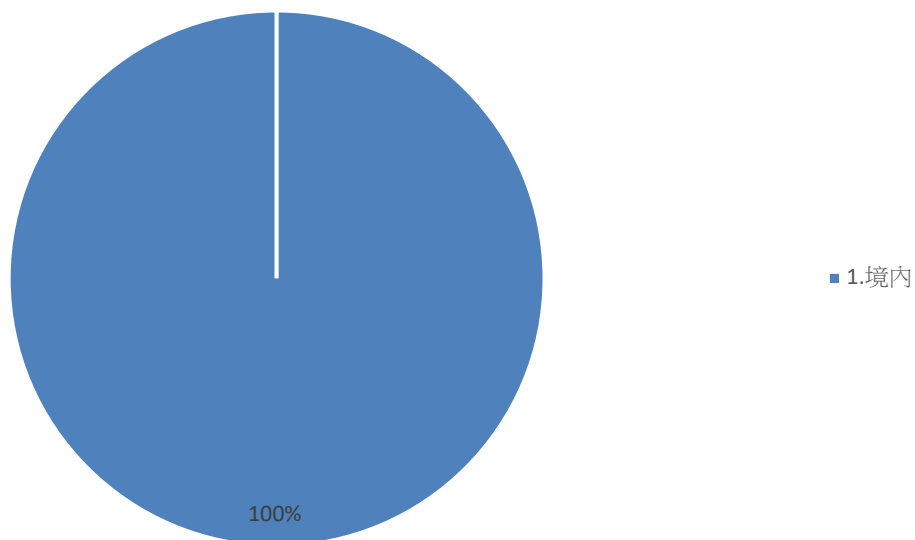
您現在工作平均每月收入為何



六、請問您現在主要的工作所在地點為何？ -

項目	選項	數量	百分比
	1.境內	69	100.00%

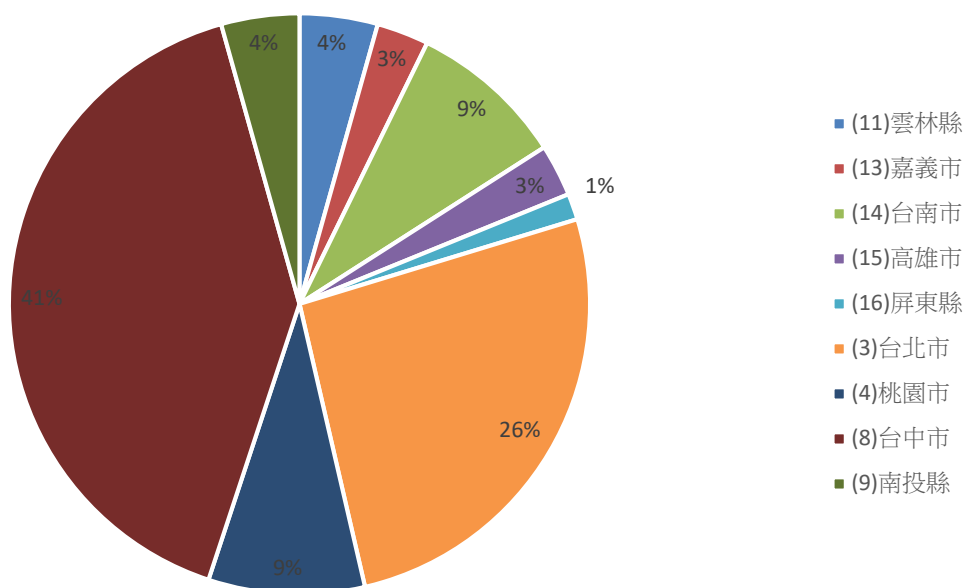
請問您現在主要的工作所在地點為何？



1.境內 -

項目	選項	數量	百分比
	(11)雲林縣	3	4.35%
	(13)嘉義市	2	2.90%
	(14)台南市	6	8.70%
	(15)高雄市	2	2.90%
	(16)屏東縣	1	1.45%
	(3)台北市	18	26.09%
	(4)桃園市	6	8.70%
	(8)台中市	28	40.58%
	(9)南投縣	3	4.35%

境內



第一部分就業流向(續)

2.境外·(請於下一題填報工作國家別) -

項目	選項	數量	百分比

第一部分就業流向(續)

請問您主要的工作所在國家為何? -

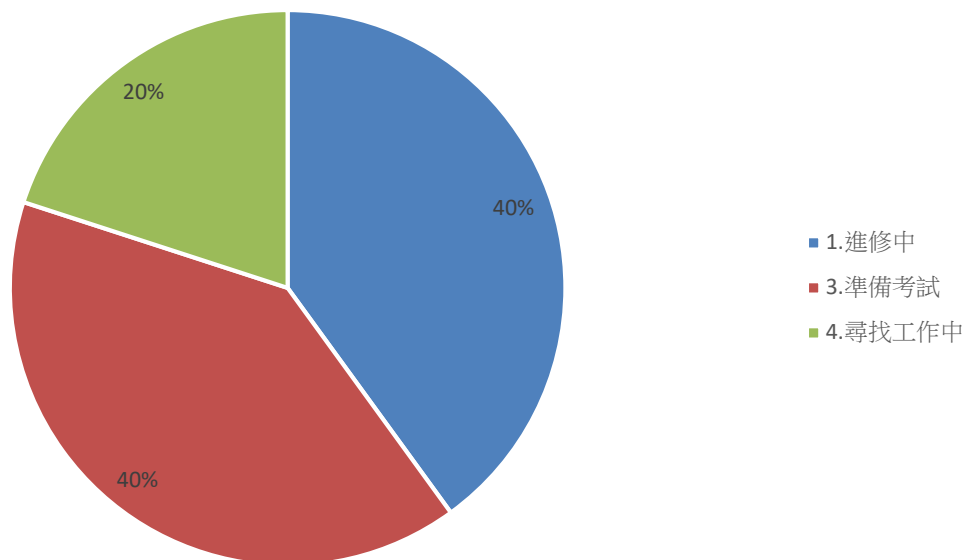
答案

非就業原因

七、您目前未就業的原因為何? -

項目	選項	數量	百分比
	1.進修中	2	40.00%
	3.準備考試	2	40.00%
	4.尋找工作	1	20.00%

您目前未就業的原因為何



非就業原因

其他_____ -

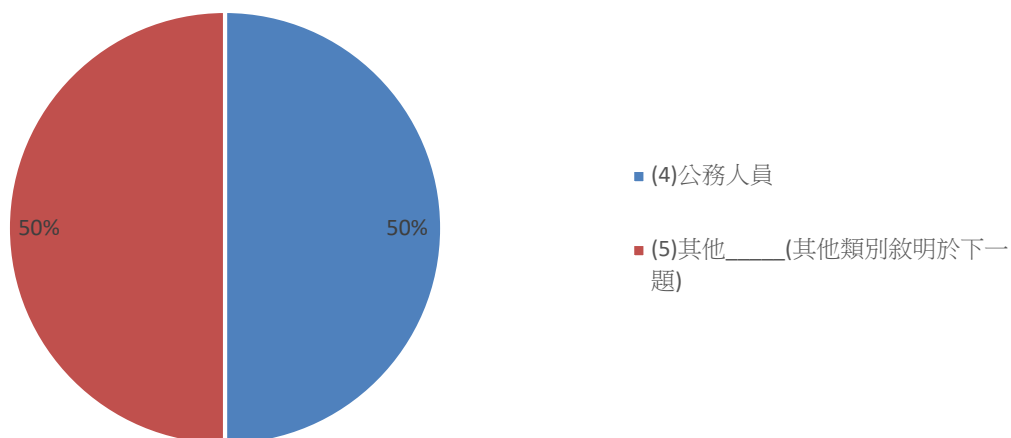
答案

非就業原因

3.1何種類別考試? -

項目	選項	數量	百分比
	(4)公務人員	1	50.00%
	(5)其他_____(其他類別敘明於下一題)	1	50.00%

何種類別考試



非就業原因

其他 _____ -

答案

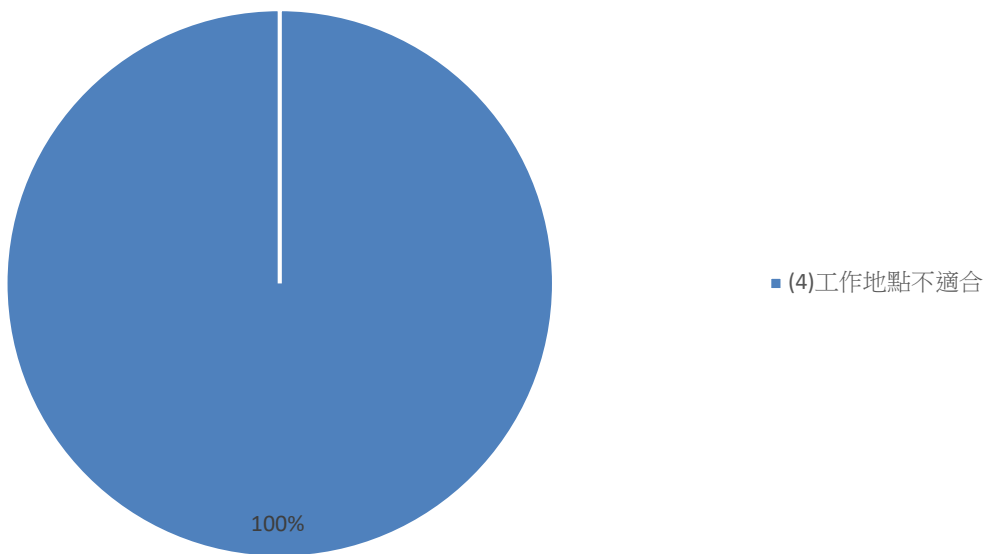
其他相關科系

非就業原因

4.1到現在還在尋找工作的最大可能原因為何？ -

項目	選項	數量	百分比
	(4)工作地點不適合	1	100.00%

到現在還在尋找工作的最大可能原因為何



非就業原因

其他 _____ -

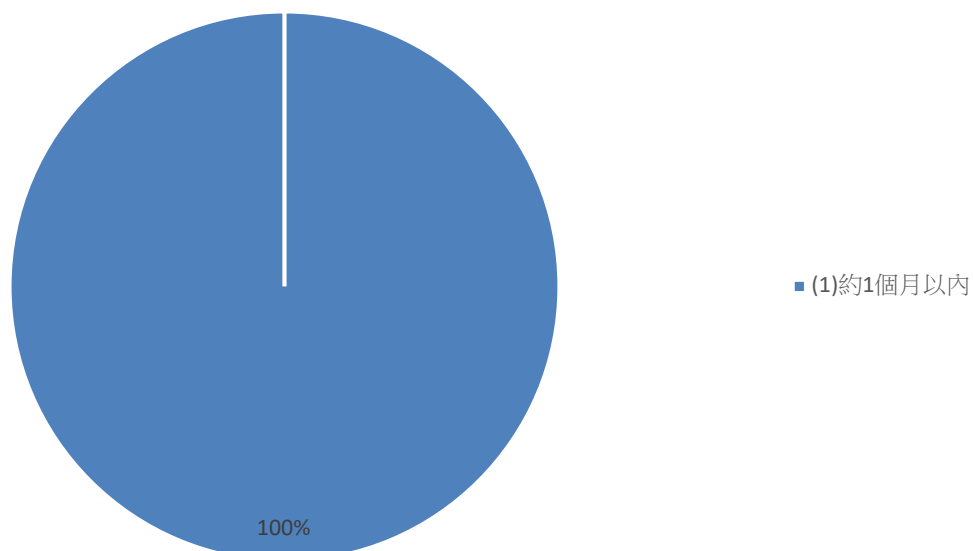
答案

非就業原因

4.2 目前已花多久時間找工作？ -

項目	選項	數量	百分比
	(1)約1個月以內	1	100.00%

目前已花多久時間找工作？

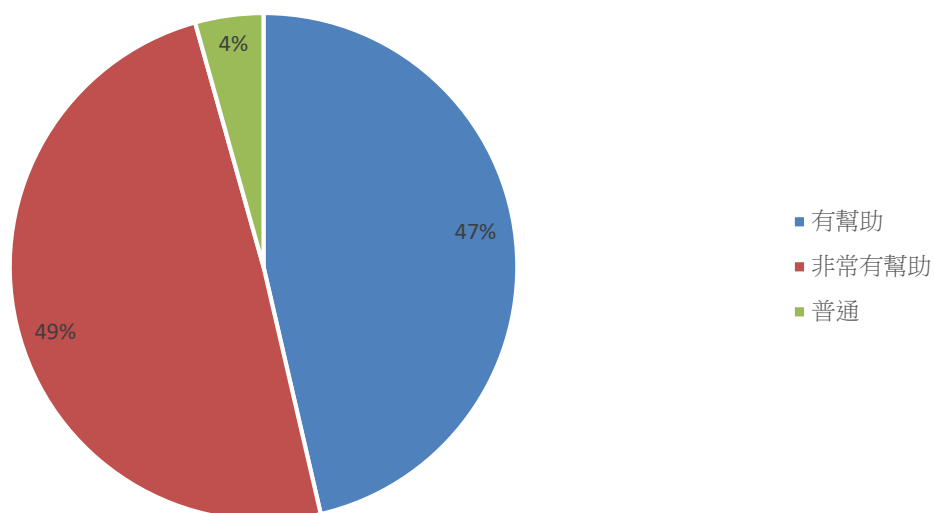


第二部分 學習回饋

八、您原先就讀系、所、或學位學程的專業訓練課程，對於您目前工作的幫助程度為何？ -

項目	選項	數量	百分比
	有幫助	32	46.38%
	非常有幫助	34	49.28%
	普通	3	4.35%

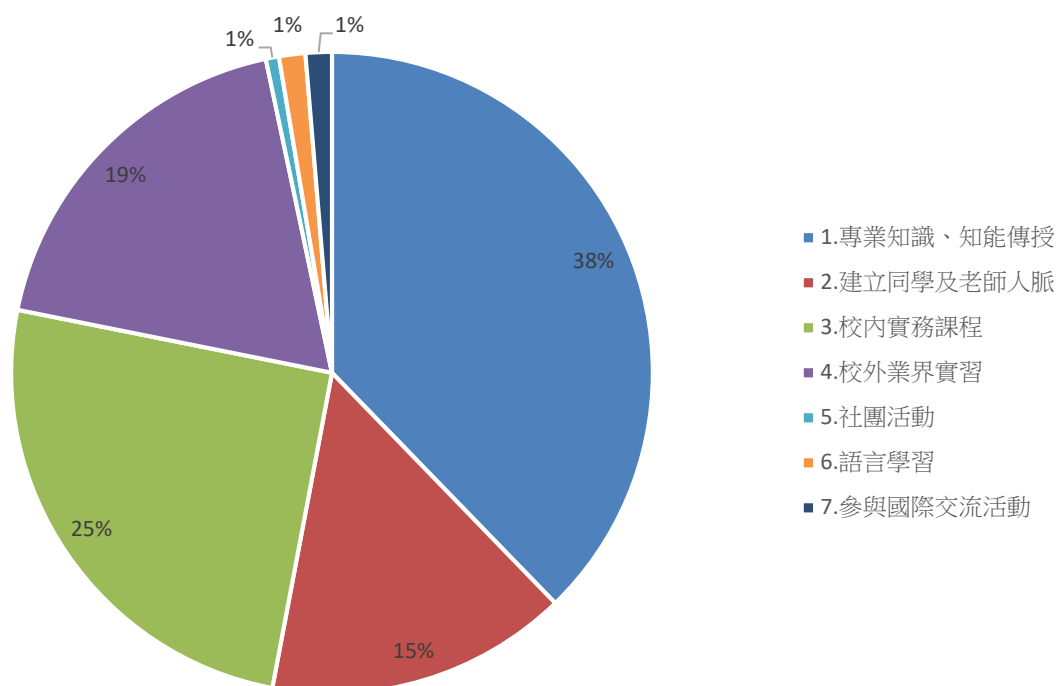
您原先就讀系、所、或學位學程的專業訓練課程，對於您目前工作的幫助程度為何



九、您在學期間，以下哪種「學習經驗」對於現在工作最有幫助？(可複選，至多三項) -

項目	選項	數量	百分比
	1.專業知識、知能傳授	57	37.75%
	2.建立同學及老師人脈	23	15.23%
	3.校內實務課程	38	25.17%
	4.校外業界實習	28	18.54%
	5.社團活動	1	0.66%
	6.語言學習	2	1.32%
	7.參與國際交流活動	2	1.32%

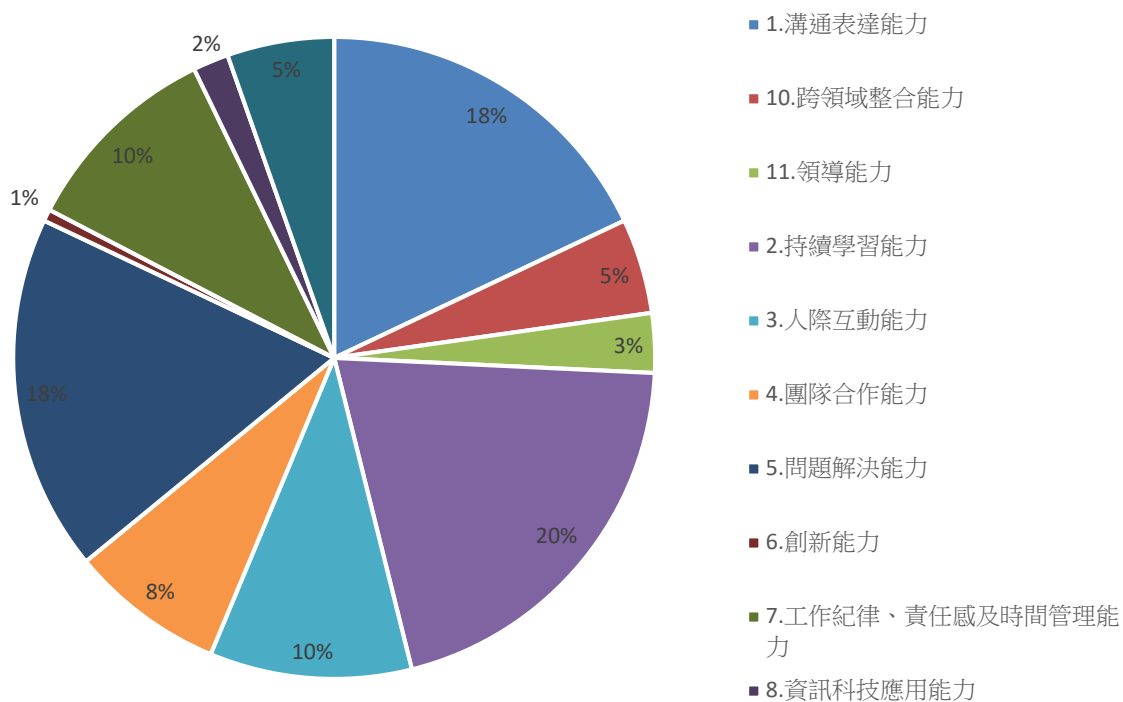
您在學期間，以下哪種「學習經驗」對於現在工作最有幫助？



十、根據您畢業到現在的經驗，學校最應該幫學弟妹加強以下哪些能力？(可複選，至多3項) -

項目	選項	數量	百分比
	1.溝通表達能力	30	17.96%
	10.跨領域整合能力	8	4.79%
	11.領導能力	5	2.99%
	2.持續學習能力	34	20.36%
	3.人際互動能力	17	10.18%
	4.團隊合作能力	13	7.78%
	5.問題解決能力	30	17.96%
	6.創新能力	1	0.60%
	7.工作紀律、責任感及時間管理能力	17	10.18%
	8.資訊科技應用能力	3	1.80%
	9.外語能力	9	5.39%

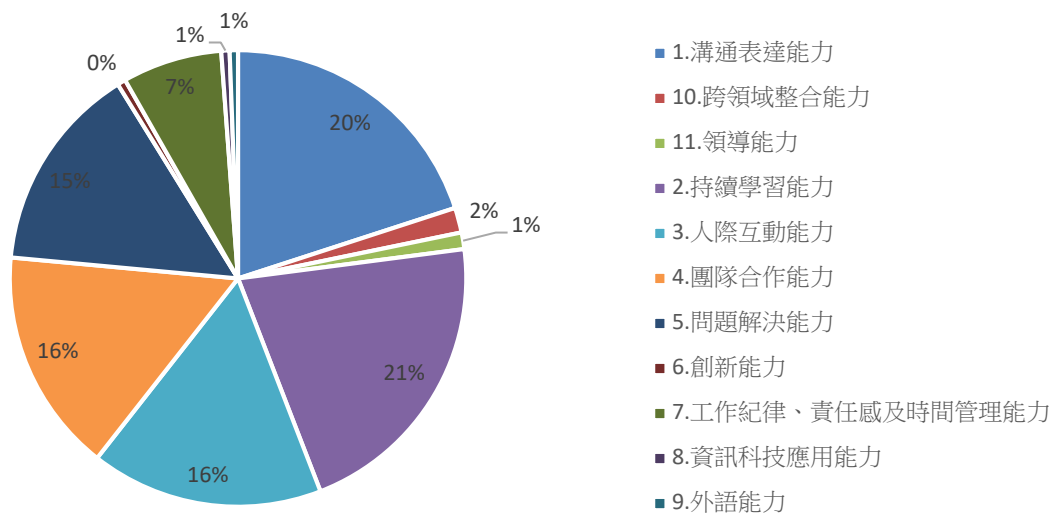
根據您畢業到現在的經驗，學校最應該幫學弟妹加強以下
哪些能力？



十一、根據您畢業後到現在的經驗，您認為學校對您那些能力的培養最有幫助？(可複選，至多3項) -

項目	選項	數量	百分比
	1.溝通表達能力	34	20.00%
	10.跨領域整合能力	3	1.76%
	11.領導能力	2	1.18%
	2.持續學習能力	36	21.18%
	3.人際互動能力	28	16.47%
	4.團隊合作能力	27	15.88%
	5.問題解決能力	25	14.71%
	6.創新能力	1	0.59%
	7.工作紀律、責任感及時間管理能力	12	7.06%
	8.資訊科技應用能力	1	0.59%
	9.外語能力	1	0.59%

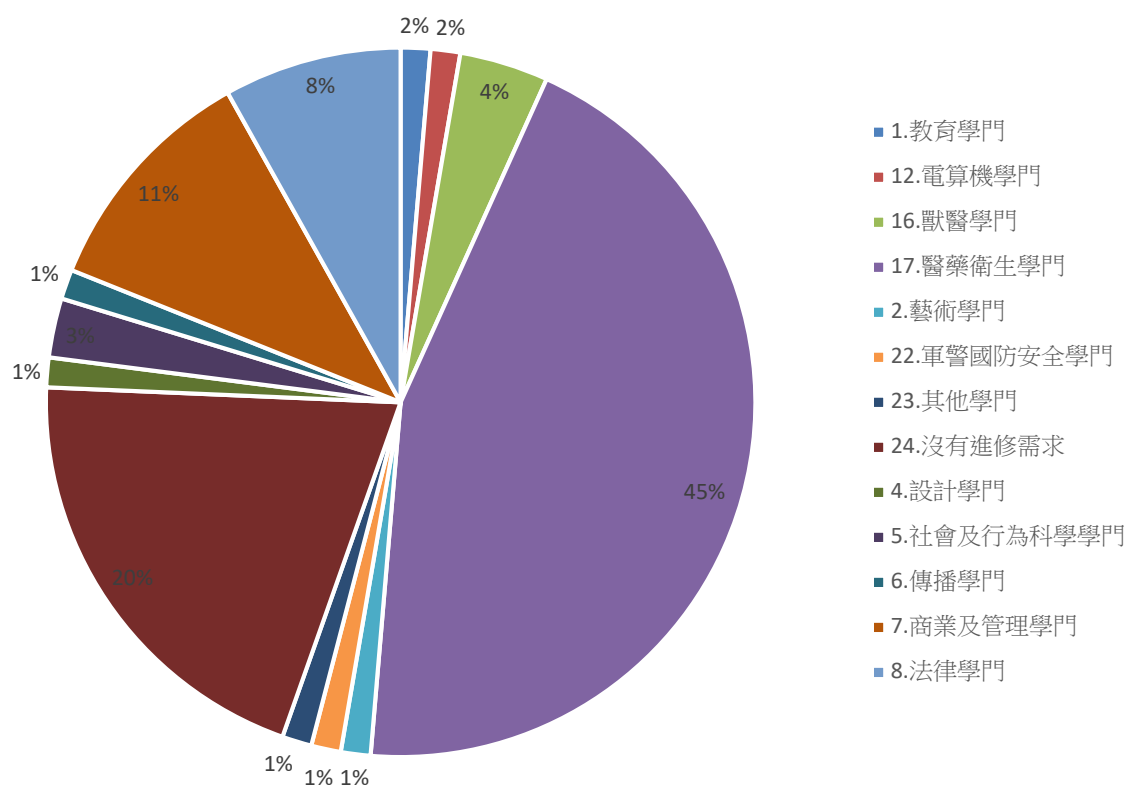
根據您畢業後到現在的經驗，您認為學校對您那些能力的培養最有幫助？



十二、如果您現在有進修機會的話，「最」想在學校進修的是哪一個學門？-

項目	選項	數量	百分比
	1.教育學門	1	1.35%
	12.電算機學門	1	1.35%
	16.獸醫學門	3	4.05%
	17.醫藥衛生學門	33	44.59%
	2.藝術學門	1	1.35%
	22.軍警國防安全學門	1	1.35%
	23.其他學門	1	1.35%
	24.沒有進修需求	15	20.27%
	4.設計學門	1	1.35%
	5.社會及行為科學學門	2	2.70%
	6.傳播學門	1	1.35%
	7.商業及管理學門	8	10.81%
	8.法律學門	6	8.11%

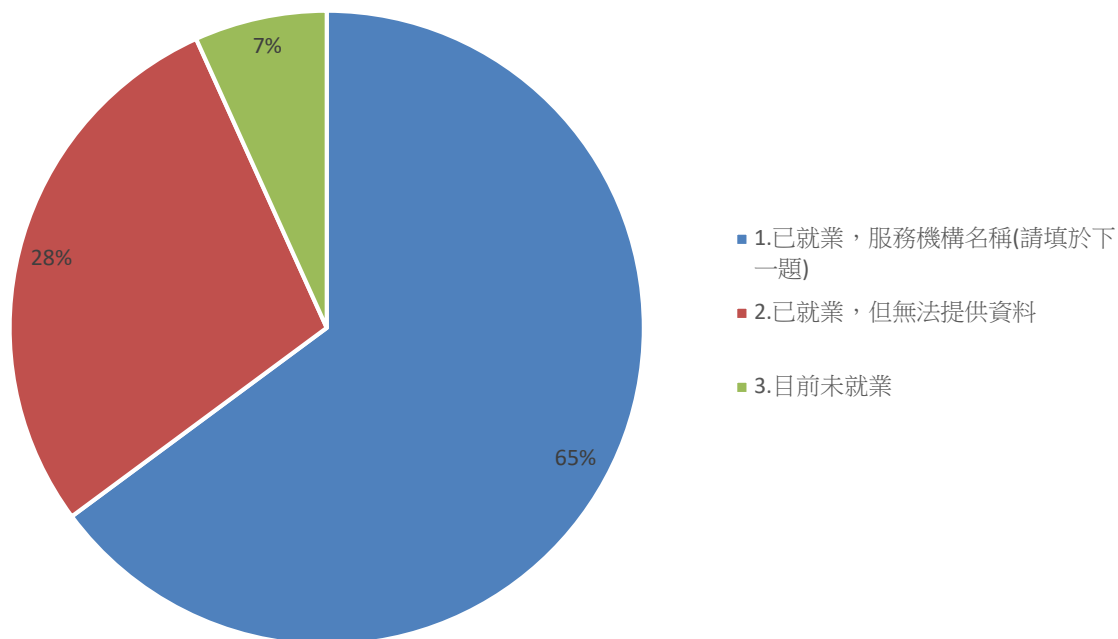
如果您現在有進修機會的話，「最」想在學校進修的是哪一個學門？



為瞭解系友就業場域與雇主回饋，請您提供目前就職單位機構之名稱，以作為母校校務研究及

項目	選項	數量	百分比
	1.已就業，服務機構名稱(請填於下一題)	48	64.86%
	2.已就業，但無法提供資料	21	28.38%
	3.目前未就業	5	6.76%

為瞭解系友就業場域與雇主回饋，請您提供目前就職單位機構之名稱，以作為母校校務研究及課程改進之參考依據



第三部份就業場域與雇主回饋

服務機構名稱: -

答案

- 台大兒童醫院
- 林口長庚醫院
- 台中榮總
- 桃園療養院
- 成大醫院
- 中山醫
- 草屯療養院
- 台大醫
- 衛福部草屯療養院
- 中山醫學大學附設醫院
- 臺北榮民總醫院
- 台中慈濟醫院
- 臺灣大學醫學院附設醫院癌醫中心分院
- 成大醫院
- 台大醫院
- 林口長庚
- 中山醫
- 台大醫
- 桃園長庚

台大醫院
中山醫學大學附設醫院
臺大醫院
麥迪生股份有限公司
小荳瑞姿診所
大里仁愛醫院
中山附醫
生基婦產科
三軍總醫院內湖院區
藥廠
台北榮民總醫院
雲林台大醫院
成大醫院
敏盛醫院
大里仁愛醫院
屏東基督教醫院
三軍總醫院
台灣阿斯特捷利康股份有限公司
中山醫附設醫院
奇美醫院總院
中山醫
臺北醫學大學附設醫院
中國醫藥大學附設醫院
臺大醫院
友達光電廠
成大醫院斗六分院
台北榮總
中山醫學大學附設醫院
中山醫學大學附設醫院

