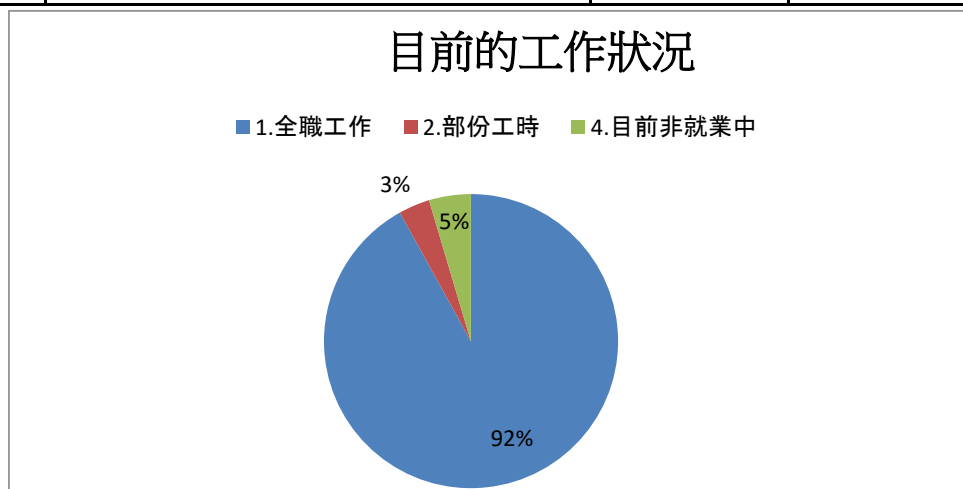


## 第一部分就業流向

一、您目前的工作狀況為何（不包括留職停薪、育嬰假，請依主要薪水來源作答）？（本題選答1、2、3項者，第6題無須填答；另畢業生如同時為「全職工作者與部分工時者」，請以最主要工作狀況填報以下問項） -

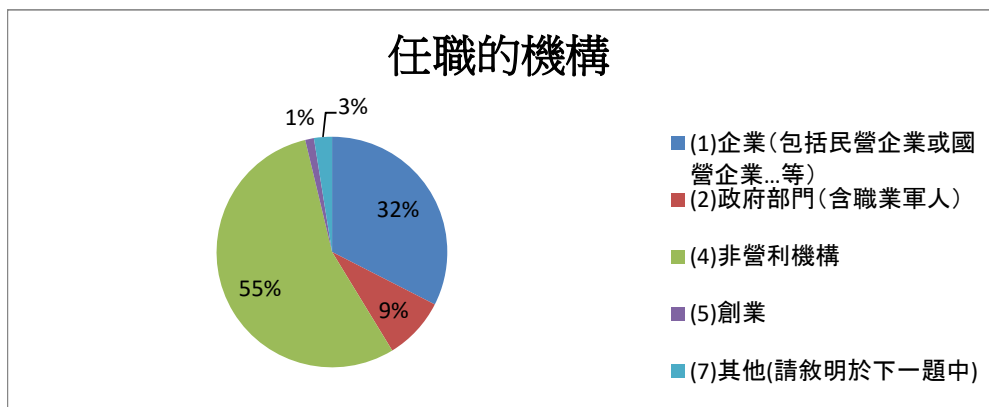
| 項目 | 選項       | 數量 | 百分比    |
|----|----------|----|--------|
|    | 1.全職工作   | 80 | 91.95% |
|    | 2.部份工時   | 3  | 3.45%  |
|    | 4.目前非就業中 | 4  | 4.60%  |



## 子題頁(全職工作)

請問您任職的機構性質是： -

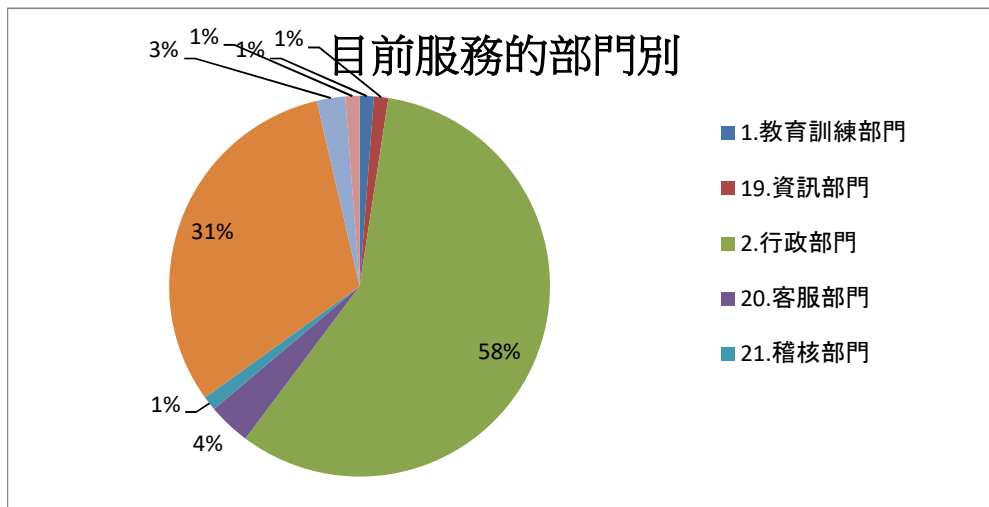
| 項目 | 選項                     | 數量 | 百分比    |
|----|------------------------|----|--------|
|    | (1)企業（包括民營企業或國營企業...等） | 26 | 32.50% |
|    | (2)政府部門（含職業軍人）         | 7  | 8.75%  |
|    | (4)非營利機構               | 44 | 55.00% |
|    | (5)創業                  | 1  | 1.25%  |
|    | (7)其他(請敘明於下一題中)        | 2  | 2.50%  |



第一部分就業流向(續)

二、 您目前服務的部門別(請畢業生填報最相似的工作服務部門)？ -

| 項目 | 選項                    | 數量 | 百分比    |
|----|-----------------------|----|--------|
|    | 1.教育訓練部門              | 1  | 1.20%  |
|    | 19.資訊部門               | 1  | 1.20%  |
|    | 2.行政部門                | 48 | 57.83% |
|    | 20.客服部門               | 3  | 3.61%  |
|    | 21.稽核部門               | 1  | 1.20%  |
|    | 22.其他部門 (請敘明部門名稱於下一題) | 26 | 31.33% |
|    | 3.業務部門                | 2  | 2.41%  |
|    | 4.企劃/行銷部門             | 1  | 1.20%  |

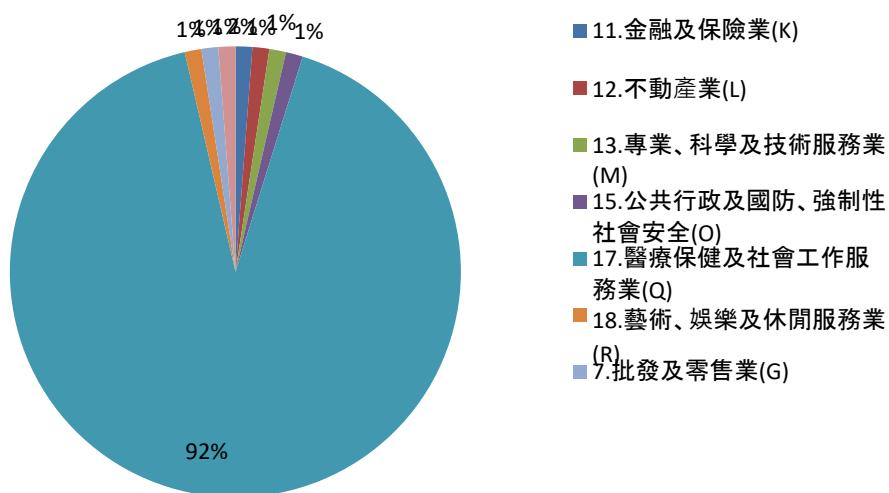


## 第一部分就業流向(續)

四、您目前最主要的工作行業類別為？（例如計程車司機請勾「運輸及倉儲業」，但在醫院開救護車者，請勾選「醫療保護及社會工作服務業」...等） -

| 項目 選項                 | 數量 | 百分比    |
|-----------------------|----|--------|
| 11.金融及保險業(K)          | 1  | 1.20%  |
| 12.不動產業(L)            | 1  | 1.20%  |
| 13.專業、科學及技術服務業(M)     | 1  | 1.20%  |
| 15.公共行政及國防、強制性社會安全(O) | 1  | 1.20%  |
| 17.醫療保健及社會工作服務業(Q)    | 76 | 91.57% |
| 18.藝術、娛樂及休閒服務業(R)     | 1  | 1.20%  |
| 7.批發及零售業(G)           | 1  | 1.20%  |
| 9.住宿及餐飲業(I)           | 1  | 1.20%  |

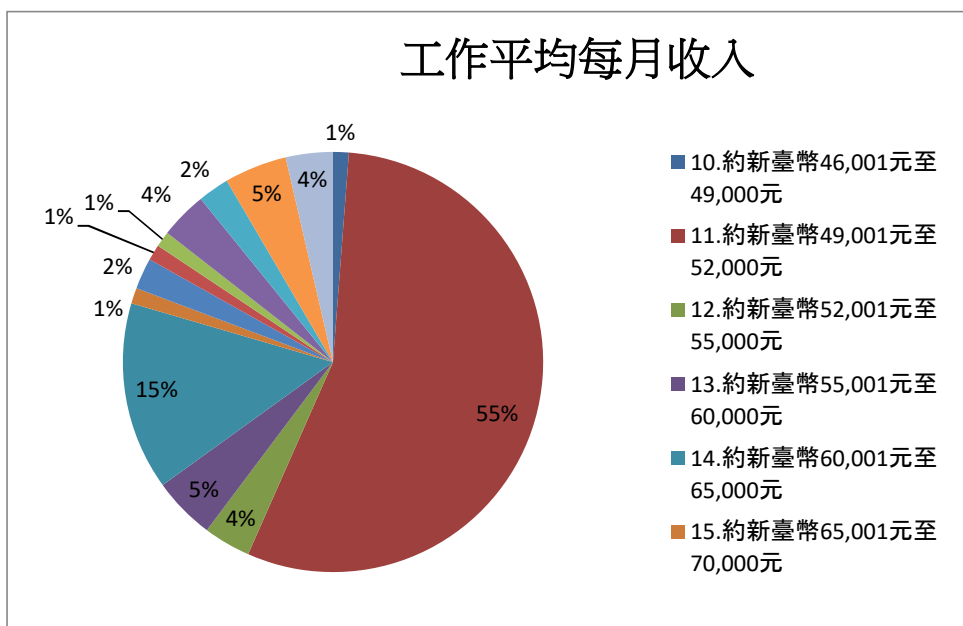
### 目前最主要的工作行業



第一部分就業流向(續)

五、您現在工作平均每月收入為何？(請回答課稅前固定(經常)性收入，係指固定津貼、交通費、膳食費、水電費、按月發放之工作(生產、績效、業績)獎金及  
 全勤獎金等)

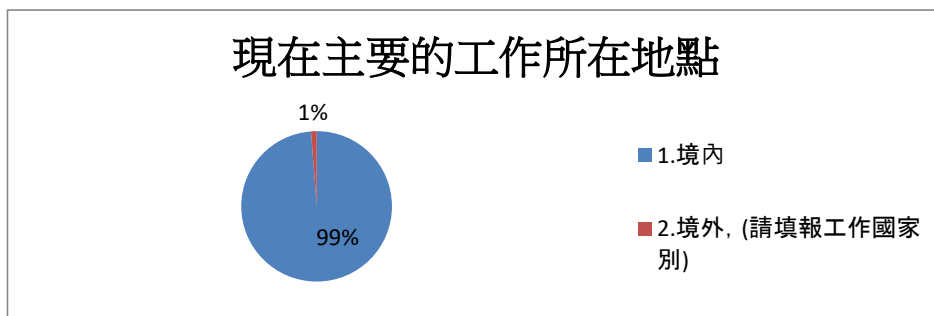
| 項目 | 選項                       | 數量 | 百分比    |
|----|--------------------------|----|--------|
|    | 10.約新臺幣46,001元至49,000元   | 1  | 1.20%  |
|    | 11.約新臺幣49,001元至52,000元   | 46 | 55.42% |
|    | 12.約新臺幣52,001元至55,000元   | 3  | 3.61%  |
|    | 13.約新臺幣55,001元至60,000元   | 4  | 4.82%  |
|    | 14.約新臺幣60,001元至65,000元   | 12 | 14.46% |
|    | 15.約新臺幣65,001元至70,000元   | 1  | 1.20%  |
|    | 16.約新臺幣70,001元至75,000元   | 2  | 2.41%  |
|    | 22.約新臺幣100,001元至110,000元 | 1  | 1.20%  |
|    | 5.約新臺幣31,001元至34,000元    | 1  | 1.20%  |
|    | 6.約新臺幣34,001元至37,000元    | 3  | 3.61%  |
|    | 7.約新臺幣37,001元至40,000元    | 2  | 2.41%  |
|    | 8.約新臺幣40,001元至43,000元    | 4  | 4.82%  |
|    | 9.約新臺幣43,001元至46,000元    | 3  | 3.61%  |



第一部分就業流向(續)

六、請問您現在主要的工作所在地點為何？ -

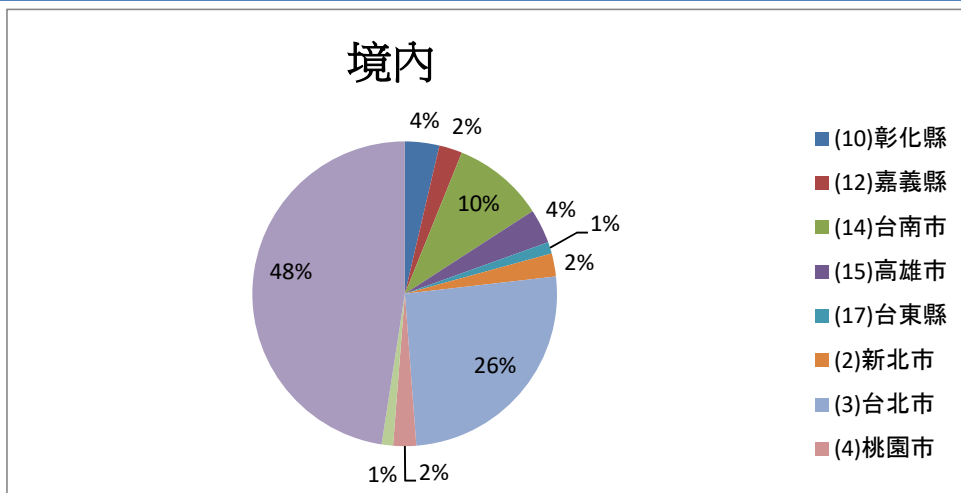
| 項目 | 選項               | 數量 | 百分比    |
|----|------------------|----|--------|
|    | 1.境內             | 82 | 98.80% |
|    | 2.境外, (請填報工作國家別) | 1  | 1.20%  |



第一部分就業流向(續)

1.境內 -

| 項目   | 選項  | 數量 | 百分比    |
|------|-----|----|--------|
| (10) | 彰化縣 | 3  | 3.66%  |
| (12) | 嘉義縣 | 2  | 2.44%  |
| (14) | 台南市 | 8  | 9.76%  |
| (15) | 高雄市 | 3  | 3.66%  |
| (17) | 台東縣 | 1  | 1.22%  |
| (2)  | 新北市 | 2  | 2.44%  |
| (3)  | 台北市 | 21 | 25.61% |
| (4)  | 桃園市 | 2  | 2.44%  |
| (5)  | 新竹縣 | 1  | 1.22%  |
| (8)  | 台中市 | 39 | 47.56% |



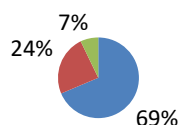
## 第二部分 學習回饋

八、 您原先就讀系、所、或學位學程的專業訓練課程，對於您目前工作的幫助程度如何？

| 項目 | 選項    | 數量 | 百分比    |
|----|-------|----|--------|
|    | 有幫助   | 57 | 68.67% |
|    | 非常有幫助 | 20 | 24.10% |
|    | 普通    | 6  | 7.23%  |

### 原先就讀系、所、或學位學程的專業訓練課程

■ 有幫助 ■ 非常有幫助 ■ 普通



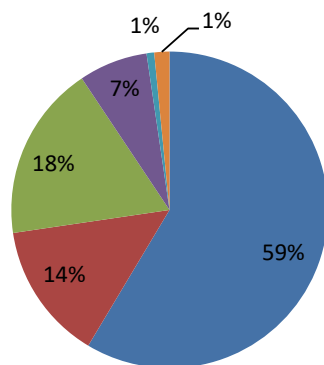
## 第二部分 學習回饋

九、 您在學期間，以下哪種「學習經驗」對於現在工作最有幫助？(可複選，至多三項)

| 項目 | 選項          | 數量 | 百分比    |
|----|-------------|----|--------|
|    | 1.專業知識、知能傳授 | 75 | 58.59% |
|    | 2.建立同學及老師人脈 | 18 | 14.06% |
|    | 3.校內實務課程    | 23 | 17.97% |
|    | 4.校外業界實習    | 9  | 7.03%  |
|    | 5.社團活動      | 1  | 0.78%  |
|    | 8.志工服務、服務學習 | 2  | 1.56%  |

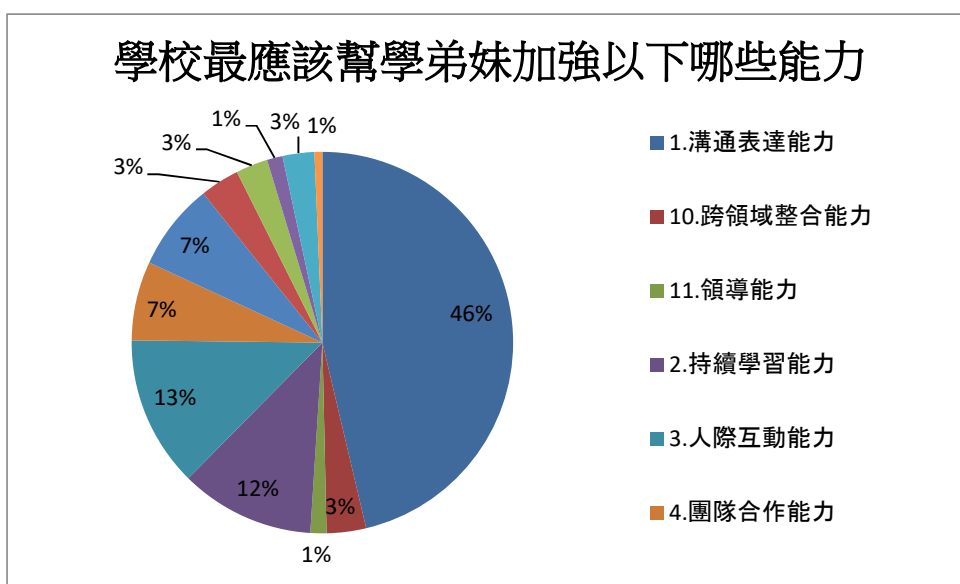
### 哪種「學習經驗」對於現在工作最有幫助

■ 1.專業知識、知能傳授 ■ 2.建立同學及老師人脈 ■ 3.校內實務課程  
■ 4.校外業界實習 ■ 5.社團活動 ■ 8.志工服務、服務學習



十、根據您畢業到現在的經驗，學校最應該幫學弟妹加強以下哪些能力？(可複選，至

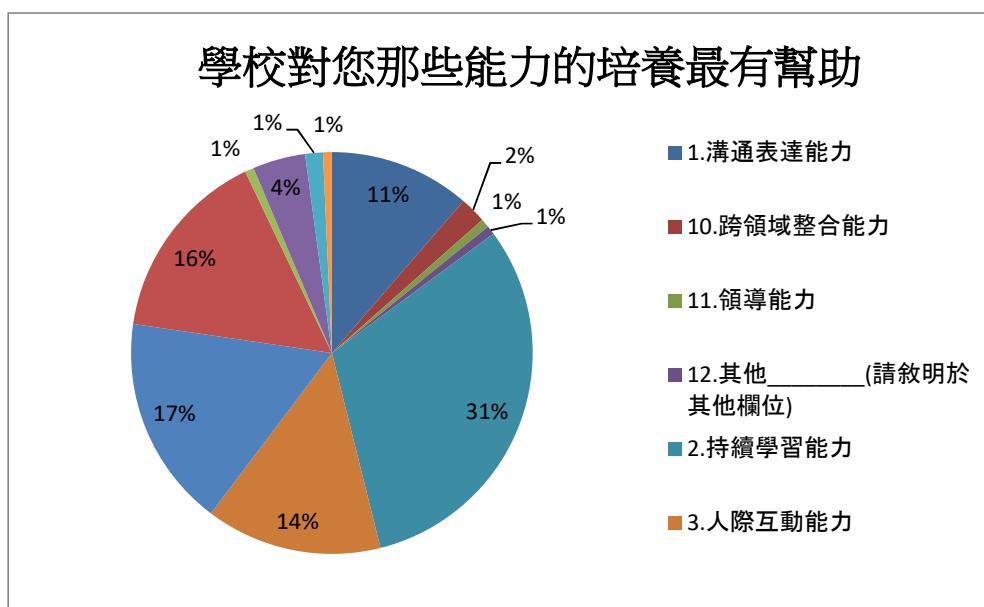
| 項目  | 選項              | 數量 | 百分比    |
|-----|-----------------|----|--------|
| 1.  | 溝通表達能力          | 69 | 46.31% |
| 10. | 跨領域整合能力         | 5  | 3.36%  |
| 11. | 領導能力            | 2  | 1.34%  |
| 2.  | 持續學習能力          | 17 | 11.41% |
| 3.  | 人際互動能力          | 19 | 12.75% |
| 4.  | 團隊合作能力          | 10 | 6.71%  |
| 5.  | 問題解決能力          | 11 | 7.38%  |
| 6.  | 創新能力            | 5  | 3.36%  |
| 7.  | 工作紀律、責任感及時間管理能力 | 4  | 2.68%  |
| 8.  | 資訊科技應用能力        | 2  | 1.34%  |
| 9.  | 外語能力            | 4  | 2.68%  |
|     | 真正了解臨床現況        | 1  | 0.67%  |



第二部分 學習回饋(續1)

十一、根據您畢業後到現在的經驗，您認為學校對您那些能力的培養最有幫助？(可複選，至多3項) -

| 項目 選項                 | 數量 | 百分比    |
|-----------------------|----|--------|
| 1.溝通表達能力              | 16 | 11.35% |
| 10.跨領域整合能力            | 3  | 2.13%  |
| 11.領導能力               | 1  | 0.71%  |
| 12.其他_____ (請敘明於其他欄位) | 1  | 0.71%  |
| 2.持續學習能力              | 44 | 31.21% |
| 3.人際互動能力              | 20 | 14.18% |
| 4.團隊合作能力              | 24 | 17.02% |
| 5.問題解決能力              | 22 | 15.60% |
| 6.創新能力                | 1  | 0.71%  |
| 7.工作紀律、責任感及時間管理能力     | 6  | 4.26%  |
| 8.資訊科技應用能力            | 2  | 1.42%  |
| 9.專業知識                | 1  | 0.71%  |

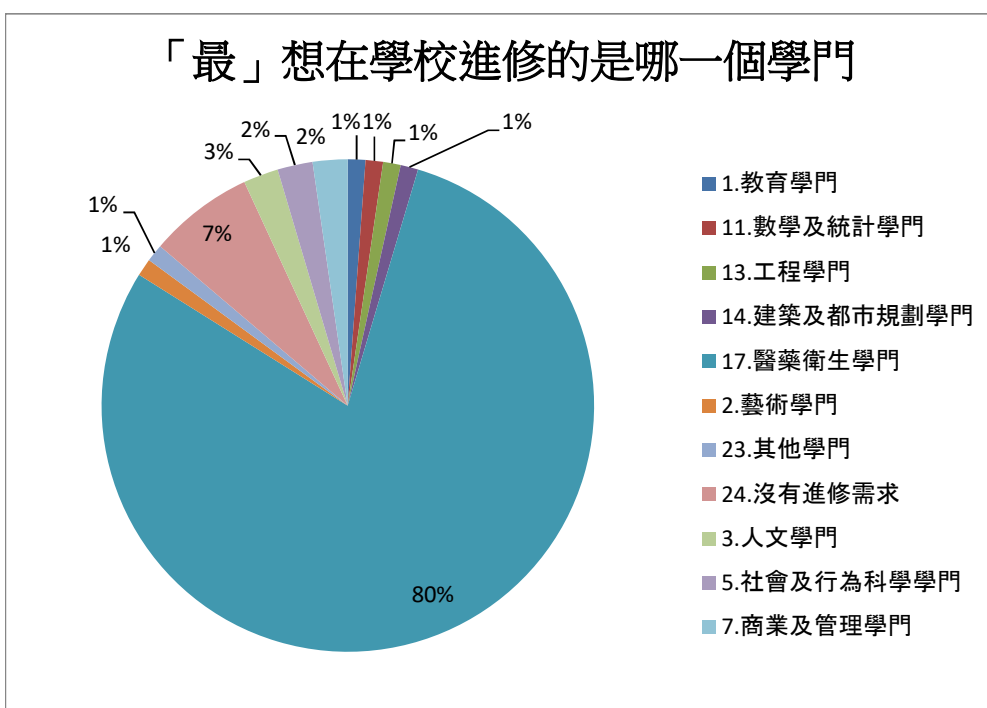




## 第二部分 學習回饋(續2)

十二、如果您現在有進修機會的話，「最」想在學校進修的是哪一個學門？-

| 項目 | 選項           | 數量 | 百分比    |
|----|--------------|----|--------|
|    | 1.教育學門       | 1  | 1.15%  |
|    | 11.數學及統計學門   | 1  | 1.15%  |
|    | 13.工程學門      | 1  | 1.15%  |
|    | 14.建築及都市規劃學門 | 1  | 1.15%  |
|    | 17.醫藥衛生學門    | 69 | 79.31% |
|    | 2.藝術學門       | 1  | 1.15%  |
|    | 23.其他學門      | 1  | 1.15%  |
|    | 24.沒有進修需求    | 6  | 6.90%  |
|    | 3.人文學門       | 2  | 2.30%  |
|    | 5.社會及行為科學學門  | 2  | 2.30%  |
|    | 7.商業及管理學門    | 2  | 2.30%  |



### 第三部份就業場域與雇主回饋

為瞭解系友就業場域與雇主回饋，請您提供目前就職單位機構之名稱，以作為母校校務研究及課程改進之參考依據： -

| 項目 選項                 | 數量 | 百分比    |
|-----------------------|----|--------|
| 1.已就業, 服務機構名稱(請填於下一題) | 73 | 83.91% |
| 2.已就業, 但無法提供資料        | 10 | 11.49% |
| 3.目前未就業               | 4  | 4.60%  |

### 目前就職單位機構之名稱，以作為母校校務研究及課程改進之參考依據

